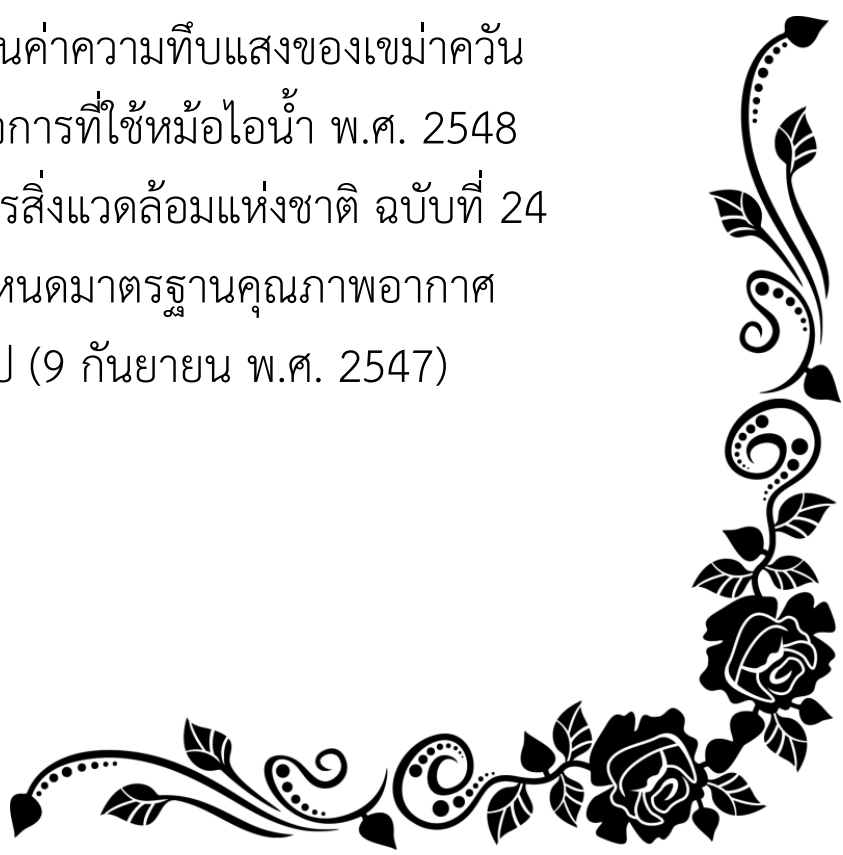
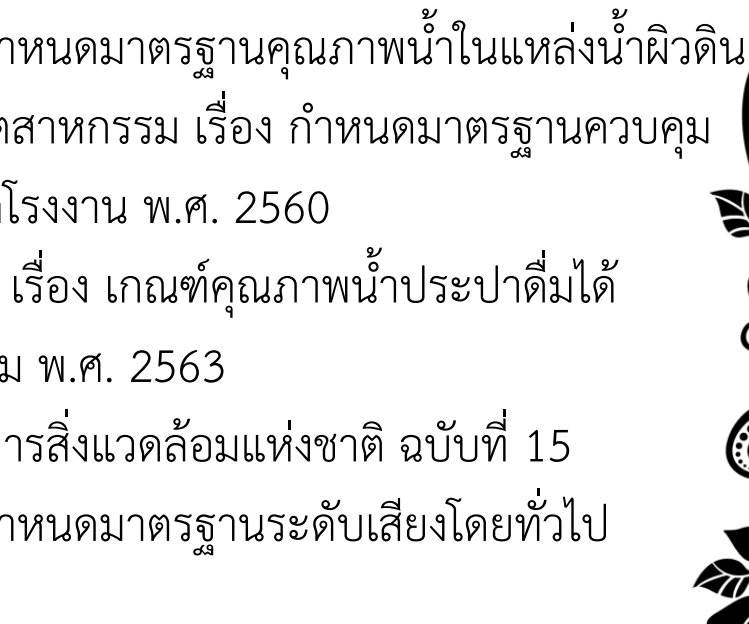


ภาคผนวก ค

- * ค1 ประกาศกระทรวงอุตสาหกรรม เรื่อง กำหนดค่าปริมาณของสารเจือปนในอากาศที่ระบายออกจากโรงงานผลิต ส่งหรือจำหน่ายพลังงานไฟฟ้า พ.ศ. 2547
 - * ค2 ประกาศกระทรวงทรัพยากรธรรมชาติและสิ่งแวดล้อม เรื่อง กำหนดมาตรฐานควบคุมการปล่อยทิ้งอากาศเสียจากโรงไฟฟ้าใหม่ (พ.ศ. 2553)
 - * ค3 ประกาศกระทรวงอุตสาหกรรม เรื่อง กำหนดค่าปริมาณเขม่าควันที่เจือปนในอากาศที่ระบายออกจากปล่องของหม้อน้ำของโรงงาน พ.ศ. 2549
 - * ค4 ประกาศกระทรวงทรัพยากรธรรมชาติและสิ่งแวดล้อม เรื่อง กำหนดมาตรฐานค่าความทึบแสงของเขม่าควันจากสถานประกอบกิจการที่ใช้หม้อไอน้ำ พ.ศ. 2548
 - * ค5 ประกาศคณะกรรมการสิ่งแวดล้อมแห่งชาติ ฉบับที่ 24 (พ.ศ. 2547) เรื่อง กำหนดมาตรฐานคุณภาพอากาศในบรรยากาศโดยทั่วไป (9 กันยายน พ.ศ. 2547)
- 

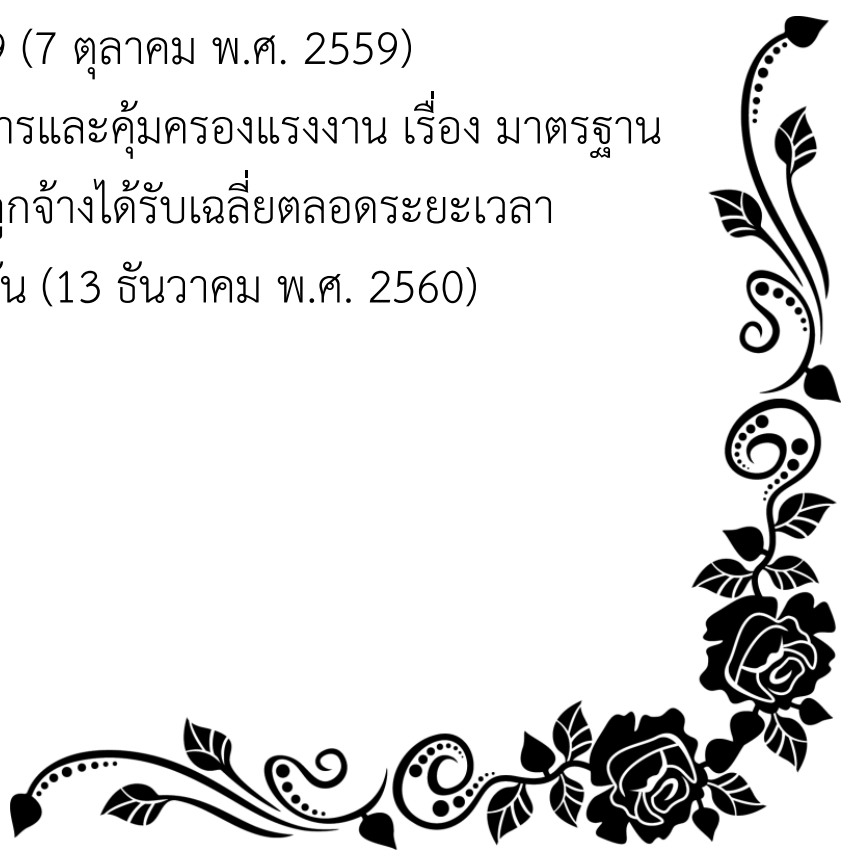




ภาคผนวก ค(ต่อ)

- * ค6 ประกาศคณะกรรมการสิ่งแวดล้อมแห่งชาติ ฉบับที่ 10
(พ.ศ. 2538) เรื่อง กำหนดมาตรฐานคุณภาพอากาศในบรรยากาศ
โดยทั่วไป
 - * ค7 ประกาศคณะกรรมการสิ่งแวดล้อมแห่งชาติ ฉบับที่ 33
(พ.ศ. 2552) เรื่อง กำหนดมาตรฐานค่าก๊าซไนโตรเจนไดออกไซด์
ในบรรยากาศโดยทั่วไป
 - * ค8 ประกาศคณะกรรมการสิ่งแวดล้อมแห่งชาติ ฉบับที่ 21
(พ.ศ. 2544) เรื่อง กำหนดมาตรฐานค่าก๊าซซัลเฟอร์ไดออกไซด์
ในบรรยากาศโดยทั่วไปในเวลา 1 ชั่วโมง
 - * ค9 ประกาศคณะกรรมการสิ่งแวดล้อมแห่งชาติ ฉบับที่ 8
(พ.ศ. 2537) เรื่อง กำหนดมาตรฐานคุณภาพน้ำในแหล่งน้ำผิวดิน
 - * ค10 ประกาศกระทรวงอุตสาหกรรม เรื่อง กำหนดมาตรฐานควบคุม
การระบายน้ำทิ้งจากโรงงาน พ.ศ. 2560
 - * ค11 ประกาศกรมอนามัย เรื่อง เกณฑ์คุณภาพน้ำประปาดื่มได้
ลงวันที่ 13 กรกฎาคม พ.ศ. 2563
 - * ค12 ประกาศคณะกรรมการสิ่งแวดล้อมแห่งชาติ ฉบับที่ 15
(พ.ศ. 2540) เรื่อง กำหนดมาตรฐานระดับเสียงโดยทั่วไป
(12 มีนาคม 2540)
- 



ภาคผนวก ค(ต่อ)



- ✧ ค13 ประกาศกระทรวงอุตสาหกรรม เรื่อง กำหนดค่าระดับเสียงการรบกวน และระดับเสียงที่เกิดจากการประกอบกิจการโรงงาน พ.ศ. 2548
 - ✧ ค14 ประกาศคณะกรรมการสิ่งแวดล้อมแห่งชาติ ฉบับที่ 29 (พ.ศ. 2550) เรื่อง ค่าระดับเสียงรบกวน (29 มิถุนายน 2550)
 - ✧ ค15 ข้อกำหนดของ Occupational Safety & Health Administration (OSHA)
 - ✧ ค16 ประกาศกฎกระทรวง เรื่อง กำหนดมาตรฐานในการบริหารจัดการ และดำเนินการด้านความปลอดภัย อาชีวอนามัย และสภาพแวดล้อมในการทำงานเกี่ยวกับความร้อน แสงสว่าง และเสียง พ.ศ. 2559 (7 ตุลาคม พ.ศ. 2559)
 - ✧ ค17 ประกาศกรมสวัสดิการและคุ้มครองแรงงาน เรื่อง มาตรฐานระดับเสียงที่ยอมให้ลูกจ้างได้รับเฉลี่ยตลอดระยะเวลาการทำงานในแต่ละวัน (13 ธันวาคม พ.ศ. 2560)
- 



ภาคผนวก ค1



ประกาศกระทรวงอุตสาหกรรม เรื่อง กำหนดค่าปริมาณ
ของสารเจือปนในอากาศที่ระบายออกจากโรงงานผลิต
สัง หรือจำหน่ายพลังงานไฟฟ้า พ.ศ. 2547





ประกาศกระทรวงอุตสาหกรรม

เรื่อง กำหนดค่าปริมาณของสารเคมีปนในอากาศที่ระบายออกจาก โรงงานผลิต ส่ง หรือจำหน่ายพลังงาน ไฟฟ้า พ.ศ. 2547

อาศัยอำนาจตามความในข้อ 16 แห่งกฎกระทรวงฉบับที่ 2 (พ.ศ. 2535) ออกตามความในพระราชบัญญัติโรงงาน พ.ศ. 2535 อันเป็นพระราชบัญญัติที่มีบทบัญญัติบางประการเกี่ยวกับการจำกัดสิทธิและเสรีภาพของบุคคล ซึ่งมาตรา 29 ประกอบกับมาตรา 35 มาตรา 48 และมาตรา 50 ของรัฐธรรมนูญแห่งราชอาณาจักรไทย บัญญัติให้กระทำได้โดยอาศัยอำนาจตามบทบัญญัติแห่งกฎหมาย รัฐมนตรีว่าการกระทรวงอุตสาหกรรมมอบประกาศไว้ ดังต่อไปนี้

ข้อ 1 ให้ยกเลิกประกาศกระทรวงอุตสาหกรรม เรื่อง กำหนดค่าปริมาณของสารเคมีปนในอากาศที่ระบายออกจาก โรงงานผลิต ส่ง หรือจำหน่ายพลังงาน ไฟฟ้า พ.ศ. 2544 ลงวันที่ 11 ธันวาคม พ.ศ. 2544 ออกตามความในพระราชบัญญัติโรงงาน พ.ศ. 2535 และให้ใช้ประกาศนี้แทน

ข้อ 2 ในประกาศนี้

“โรงไฟฟ้าเก่า” ที่ใช้ถ่านหิน หรือถ่านมัน หรือก๊าซธรรมชาติเป็นเชื้อเพลิง” หมายความว่า โรงงานผลิต ส่ง หรือจำหน่ายพลังงานไฟฟ้าที่ได้รับใบอนุญาตประกอบกิจการ โรงงานหรือใบอนุญาตขยายโรงงานลำดับที่ 88 ก่อนวันที่ 31 มกราคม พ.ศ. 2539

“โรงไฟฟ้าใหม่” ที่ใช้ถ่านหิน หรือถ่านมัน หรือก๊าซธรรมชาติเป็นเชื้อเพลิง” หมายความว่า โรงงานผลิต ส่ง หรือจำหน่ายพลังงานไฟฟ้าที่ได้รับใบอนุญาตประกอบกิจการ โรงงานหรือใบอนุญาตขยายโรงงานลำดับที่ 88 ตั้งแต่วันที่ 31 มกราคม พ.ศ. 2539

“โรงไฟฟ้าเดิม” หมายความว่า โรงงานผลิต ส่ง หรือจำหน่ายพลังงานไฟฟ้าซึ่งมีอยู่เดิม

ดังรายชื่อต่อไปนี้

- (1) โรงไฟฟ้าบางปะกง
- (2) โรงไฟฟ้าพระนครใต้
- (3) โรงไฟฟ้าพระนครเหนือ
- (4) โรงไฟฟ้าสุราษฎร์ธานี
- (5) โรงไฟฟ้าถ่านกระบือ
- (6) โรงไฟฟ้ากังหันก๊าซหนองจอก
- (7) โรงไฟฟ้าวังน้อย
- (8) โรงไฟฟ้าพลังความร้อนร่วมน้ำทอง
- (9) โรงไฟฟ้าแม่เมาะ

ทั้งนี้ โรงไฟฟ้าทั้ง 9 รายข้างต้น หากมีการเปลี่ยนแปลงเครื่องจักรที่มีผลต่อกรรมวิธีการผลิตและเชื้อเพลิงที่ใช้ ให้ถือว่าส่วนที่มีการเปลี่ยนแปลงต้องปฏิบัติตามข้อกำหนดของโรงไฟฟ้าใหม่

“เชื้อเพลิงชีวมวล” หมายความว่า เชื้อเพลิงที่ได้มาจากอินทรีย์สารหรือสิ่งมีชีวิต รวมทั้งผลิตผลจากการเกษตร การได้สัตว์และการทำปศุสัตว์ได้แก่ ไม้พืชน เศษไม้ แกลบ ฟาง ชานอ้อย ต้นและใบอ้อย ใบปาล์ม กะลาปาล์ม ทะลายปาล์ม กะลามะพร้าว โยมะพร้าว เศษพืช มูลสัตว์ กากชีวะภาพ กากตะกอนหรือของเสียจากโรงงานแปรรูปผลิตภัณฑ์ทางการเกษตร เป็นต้น

“โรงไฟฟ้าเก่า” ที่ใช้เชื้อเพลิงชีวมวลเป็นเชื้อเพลิง” หมายความว่า โรงงานผลิต ส่ง หรือจำหน่ายพลังงานไฟฟ้าที่ใช้เชื้อเพลิงชีวมวลเป็นเชื้อเพลิง ซึ่งได้รับใบอนุญาตประกอบกิจการ โรงงานหรือใบอนุญาตขยายโรงงานลำดับที่ 88 ก่อนวันที่ 1 ตุลาคม พ.ศ. 2547

“โรงไฟฟ้าใหม่” ที่ใช้เชื้อเพลิงชีวมวลเป็นเชื้อเพลิง” หมายความว่า โรงงานผลิต ส่ง หรือจำหน่ายพลังงานไฟฟ้าที่ใช้เชื้อเพลิงชีวมวลเป็นเชื้อเพลิง ซึ่งได้รับใบอนุญาตประกอบกิจการ โรงงานหรือใบอนุญาตขยายโรงงานลำดับที่ 88 ตั้งแต่วันที่ 1 ตุลาคม พ.ศ. 2547

ข้อ 3 อากาศที่สามารถระบายออกจาก โรงงานผลิต ส่ง หรือจำหน่ายพลังงานไฟฟ้า ต้องมีค่าปริมาณของสารเคมีปนแต่ละชนิดไม่เกินที่กำหนดไว้ ดังต่อไปนี้

ประเภทและขนาดของโรงไฟฟ้า	ค่าปริมาณของสารเคมีปนในอากาศ		
	ซัลเฟอร์ไดออกไซด์ (ส่วนในล้านส่วน)	ออกไซด์ของไนโตรเจน ในรูปไนโตรเจนไดออกไซด์ (ส่วนในล้านส่วน)	ผู้ละของ (ผลิตภัณฑ์ต่ออุตสาหกรรม)
1. โรงไฟฟ้าเก่า			
1.1 โรงไฟฟ้าเก่าทุกขนาด ที่ใช้ถ่านหินเป็นเชื้อเพลิง	700	400	320
1.2 โรงไฟฟ้าเก่าทุกขนาด ที่ใช้ถ่านมันเป็นเชื้อเพลิง	950	200	240
1.3 โรงไฟฟ้าเก่าทุกขนาด ที่ใช้ก๊าซธรรมชาติเป็นเชื้อเพลิง	60	200	60
1.4 โรงไฟฟ้าเก่าทุกขนาด ที่ใช้เชื้อเพลิงชีวมวลเป็นเชื้อเพลิง	60	200	320
2. โรงไฟฟ้าใหม่			
2.1 โรงไฟฟ้าใหม่ ที่ใช้ถ่านหินเป็นเชื้อเพลิง			
(1) ที่มีกำลังผลิตไม่เกิน 300 เมกะวัตต์	640	350	120
(2) ที่มีกำลังผลิตเกิน 300 เมกะวัตต์ แต่ไม่เกิน 500 เมกะวัตต์	450	350	120
(3) ที่มีกำลังผลิตเกิน 500 เมกะวัตต์	320	350	120

ประเภทและขนาดของโรงไฟฟ้า	ค่าปริมาณของสารเจือปนในอากาศ			ผู้และของ
	ซัลเฟอร์ไดออกไซด์ (ส่วนในล้านส่วน)	ออกไซด์ของไนโตรเจน ในรูปไนโตรเจนไดออกไซด์ (ส่วนในล้านส่วน)	(มีสิทธิ์ร่วมต่ออุปกรณ์เมตร)	
2. โรงไฟฟ้าใหม่				
2.2 โรงไฟฟ้าใหม่ ที่ใช้น้ำมันเป็นเชื้อเพลิง				
(1) ที่มีกำลังผลิตไม่เกิน 300 เมกะวัตต์	640	180	120	
(2) ที่มีกำลังผลิตเกิน 300 เมกะวัตต์ แต่ไม่เกิน 500 เมกะวัตต์	450	180	120	
(3) ที่มีกำลังผลิตเกิน 500 เมกะวัตต์	320	180	120	
2.3 โรงไฟฟ้าใหม่ทุกขนาด ที่ใช้ ก๊าซธรรมชาติเป็นเชื้อเพลิง	20	120	60	
2.4 โรงไฟฟ้าใหม่ทุกขนาด ที่ใช้ เชื้อเพลิงชีวมวลเป็นเชื้อเพลิง	60	200	120	
3. โรงไฟฟ้าเดิม				
3.1 โรงไฟฟ้าแบบปรก				
(1) หน่วยการผลิตที่ 1-4 (พลังความร้อน)	320	200	120	
(2) หน่วยการผลิตที่ 1 และ 2 (พลังความร้อนร่วม)	60	450	60	
(3) หน่วยการผลิตที่ 3 และ 4 (พลังความร้อนร่วม)	60	230	60	
3.2 โรงไฟฟ้าพระนครใต้				
(1) หน่วยการผลิตไฟฟ้า (พลังความร้อน)	320	180	120	
(2) หน่วยการผลิตที่ 1 (พลังความร้อนร่วม)	60	250	60	
(3) หน่วยการผลิตที่ 2 (พลังความร้อนร่วม)	60	175	60	
3.3 โรงไฟฟ้าพระนครเหนือ				
(1) หน่วยการผลิตไฟฟ้า (พลังความร้อนร่วม)	500	180	150	
3.4 โรงไฟฟ้าสุราษฎร์ธานี				
(1) หน่วยการผลิตไฟฟ้า (กังหันก๊าซ)	60	230	60	
(2) หน่วยการผลิตไฟฟ้า (พลังความร้อนร่วม)	20	120	60	

ประเภทและขนาดของโรงไฟฟ้า	ค่าปริมาณของสารเจือปนในอากาศ			ผู้และของ
	ซัลเฟอร์ไดออกไซด์ (ส่วนในล้านส่วน)	ออกไซด์ของไนโตรเจน ในรูปไนโตรเจนไดออกไซด์ (ส่วนในล้านส่วน)	(มีสิทธิ์ร่วมต่ออุปกรณ์เมตร)	
3.5 โรงไฟฟ้าลานกระบือ	60	250	60	
3.6 โรงไฟฟ้ากังหันก๊าซหนองจอก	60	230	60	
3.7 โรงไฟฟ้าห้วยน้อย	60	175	60	
3.8 โรงไฟฟ้าพลังความร้อนร่วมน้ำทอง	60	250	60	
3.9 โรงไฟฟ้าแม่เมาะ				
(1) หน่วยการผลิตที่ 1-3	1,300	500	180	
(2) หน่วยการผลิตที่ 4-13	320	500	180	

ข้อ 4 กรณีโรงไฟฟ้าใช้ถ่านหิน น้ำมัน ก๊าซธรรมชาติ หรือเชื้อเพลิงชีวมวล เป็นเชื้อเพลิงร่วมกันตั้งแต่ 2 ประเภทขึ้นไป อากาศที่สามารถระบายออกจากโรงไฟฟ้าต้องมีค่าปริมาณของสารเจือปนในอากาศไม่เกินค่าที่คำนวณโดยสูตรการคำนวณ ดังต่อไปนี้

ค่าปริมาณของสารเจือปนต้องไม่เกิน $AW + BX + CY + DZ$

โดยที่

A หมายถึง ค่าปริมาณของสารเจือปนในอากาศเมื่อใช้ถ่านหินเป็นเชื้อเพลิงอย่างเดียว

B หมายถึง ค่าปริมาณของสารเจือปนในอากาศเมื่อใช้น้ำมันเป็นเชื้อเพลิงอย่างเดียว

C หมายถึง ค่าปริมาณของสารเจือปนในอากาศเมื่อใช้ก๊าซธรรมชาติเป็นเชื้อเพลิงอย่างเดียว

D หมายถึง ค่าปริมาณของสารเจือปนในอากาศเมื่อใช้เชื้อเพลิงชีวมวลเป็นเชื้อเพลิงอย่างเดียว

W หมายถึง ค่าสัดส่วนความร้อน (Heat Input) ที่ได้จากเชื้อเพลิงประเภทถ่านหิน

X หมายถึง ค่าสัดส่วนความร้อน (Heat Input) ที่ได้จากเชื้อเพลิงประเภทน้ำมัน

Y หมายถึง ค่าสัดส่วนความร้อน (Heat Input) ที่ได้จากเชื้อเพลิงประเภทก๊าซธรรมชาติ

Z หมายถึง ค่าสัดส่วนความร้อน (Heat Input) ที่ได้จากเชื้อเพลิงประเภทเชื้อเพลิงชีวมวล

ข้อ 5 การวัดค่าปริมาณของสารเจือปนในอากาศที่ระบายออกจากโรงไฟฟ้า ให้วัดจากที่ระบายออกจากปล่องในขณะประกอบกิจการ โรงงาน

ข้อ 6 การตรวจวัดค่าปริมาณของสารเจือปนในอากาศที่ระบายออกจากปล่องโรงไฟฟ้า ให้ใช้วิธีดังต่อไปนี้

- (1) การตรวจวัดค่าปริมาณซัลเฟอร์ไดออกไซด์ให้ใช้วิธี Determination of Sulfur Dioxide Emissions from Stationary Sources หรือวิธี Determination of Sulfuric Acid Mist and Sulfur Dioxide Emissions from Stationary Sources ที่องค์การพิทักษ์สิ่งแวดล้อมแห่งประเทศสหรัฐอเมริกา (United States Environmental Protection Agency: U.S. EPA) กำหนดไว้ หรือวิธีอื่นที่กรมโรงงานอุตสาหกรรมเห็นชอบ
- (2) การตรวจวัดค่าปริมาณออกไซด์ของไนโตรเจนในรูปไนโตรเจนไดออกไซด์ให้ใช้วิธี Determination of Nitrogen Oxide Emissions from Stationary Sources ที่องค์การพิทักษ์สิ่งแวดล้อมแห่ง

ประเทศสหรัฐอเมริกา (United States Environmental Protection Agency: U.S. EPA) กำหนดไว้ หรือวิธีอื่น
ที่กรมโรงงานอุตสาหกรรมเห็นชอบ

(3) การตรวจวัดค่าปริมาณฝุ่นละอองให้ใช้วิธี Determination of Particulate Emissions from
Stationary Sources ที่องค์การพิทักษ์สิ่งแวดล้อมแห่งประเทศสหรัฐอเมริกา (United States Environmental
Protection Agency: U.S. EPA) กำหนดไว้ หรือวิธีอื่นที่กรมโรงงานอุตสาหกรรมเห็นชอบ

ข้อ 7 การรายงานผลการตรวจวัดค่าปริมาณของสารเจือปนในอากาศ ให้รายงานผล
ที่ความดัน 1 บรรยากาศ หรือที่ 760 มิลลิเมตรปรอท อุณหภูมิ 25 องศาเซลเซียส ที่สภาวะแห้ง (dry basis)
โดยมีปริมาณอากาศส่วนเกินในการเผาไหม้ (% excess air) ร้อยละ 50 หรือมีปริมาณอากาศเสียที่ออกซิเจน
(% oxygen) ร้อยละ 7

ข้อ 8 การรายงานผลการตรวจวัดค่าปริมาณของสารเจือปนในอากาศในแต่ละหน่วยการผลิตของ
โรงไฟฟ้า กรณีที่เป็นโรงไฟฟ้าประเภทพลังความร้อน พลังความร้อนร่วม หรือกังหันก๊าซ ที่มีปล่องระบายสาร
เจือปนในอากาศออกจากแต่ละหน่วยการผลิตของโรงไฟฟ้า มากกว่า 1 ปล่อง ให้รายงานผลเป็นค่าเฉลี่ยปริมาณ
ของสารเจือปนในอากาศซึ่งคำนวณโดยสูตรการคำนวณ ดังต่อไปนี้

$$\text{ค่าเฉลี่ยปริมาณของสารเจือปนในอากาศ} = \frac{\sum_{i=1}^n Q_i C_i}{\sum_{i=1}^n Q_i}$$

โดยที่ Q_i หมายถึง อัตราการไหลของสารเจือปนในอากาศที่ระบายนอกจากปล่องที่ i ของแต่ละหน่วย
การผลิตของโรงไฟฟ้า ประเภทพลังความร้อน พลังความร้อนร่วม หรือกังหันก๊าซ
(ลูกบาศก์เมตรต่อชั่วโมง)

C_i หมายถึง ค่าปริมาณของสารเจือปนในอากาศที่ระบายนอกจากปล่องที่ i ของแต่ละหน่วยการ
ผลิตของโรงไฟฟ้า ประเภทพลังความร้อน พลังความร้อนร่วม หรือกังหันก๊าซ กรณี
สารเจือปนเป็นก๊าซซัลเฟอร์ไดออกไซด์ หรือเป็นออกไซด์ของไนโตรเจน (ส่วนใน
สิ้นส่วน) หรือเป็นฝุ่นละออง (มีลิมิตรับต่อลูกบาศก์เมตร)

n หมายถึง จำนวนปล่องระบายสารเจือปนในอากาศออกจากแต่ละหน่วยการผลิตของโรงไฟฟ้า
ประเภทพลังความร้อน พลังความร้อนร่วม หรือกังหันก๊าซ



i หมายถึง 1, 2, 3, ... n

ทั้งนี้ ให้ใช้บังคับตั้งแต่วันถัดจากวันประกาศในราชกิจจานุเบกษาเป็นต้นไป


ประกาศ ณ วันที่ 28 กันยายน พ.ศ. 2547


(นายพินิจ จารุสมบัติ)
รัฐมนตรีว่าการกระทรวงอุตสาหกรรม



ประกาศในราชกิจจานุเบกษา ฉบับประกาศทั่วไป เล่ม ๑๒๑ ตอนที่๗๑ ๑๑๖ วันที่ ๑ ตุลาคม ๒๕๔๗



ภาคผนวก ค2



ประกาศกระทรวงทรัพยากรธรรมชาติและสิ่งแวดล้อม
เรื่อง กำหนดมาตรฐานควบคุมการปล่อยทิ้งอากาศเสีย
จากโรงไฟฟ้าใหม่ (พ.ศ. 2553)



ประกาศกระทรวงทรัพยากรธรรมชาติและสิ่งแวดล้อม

เรื่อง กำหนดมาตรฐานควบคุมการปล่อยทิ้งอากาศเสียจากโรงไฟฟ้าใหม่

โดยที่เป็นการสมควรปรับปรุงการกำหนดมาตรฐานควบคุมการปล่อยทิ้งอากาศเสียจากโรงไฟฟ้าให้มีความเหมาะสมกับการพัฒนาเทคโนโลยี และสถานการณ์มลพิษในปัจจุบัน

อาศัยอำนาจตามความในมาตรา ๕๕ แห่งพระราชบัญญัติส่งเสริมและรักษาคุณภาพสิ่งแวดล้อมแห่งชาติ พ.ศ. ๒๕๓๕ อันเป็นพระราชบัญญัติที่มีบทบัญญัติบางประการเกี่ยวกับการจำกัดสิทธิ และเสรีภาพของบุคคล ซึ่งมาตรา ๒๕ ประกอบกับมาตรา ๓๓ มาตรา ๓๘ มาตรา ๔๑ และมาตรา ๔๓ ของรัฐธรรมนูญแห่งราชอาณาจักรไทยบัญญัติให้กระทำได้โดยอาศัยอำนาจตามบทบัญญัติแห่งกฎหมาย รัฐมนตรีว่าการกระทรวงทรัพยากรธรรมชาติและสิ่งแวดล้อมได้ตระหนักถึงความจำเป็นของการควบคุมมลพิษ และโดยความเห็นชอบของคณะกรรมการสิ่งแวดล้อมแห่งชาติ จึงออกประกาศไว้ ดังต่อไปนี้

- ข้อ ๑ ในประกาศนี้
- “โรงไฟฟ้าใหม่” หมายความว่า โรงงานผลิตพลังงานไฟฟ้าตามกฎหมายว่าด้วยโรงงานซึ่งใช้ถ่านหิน น้ำมัน ก๊าซธรรมชาติหรือเชื้อเพลิงชีวภาพเป็นเชื้อเพลิง ที่ได้รับอนุญาตให้ประกอบกิจการผลิตจากวันทีประกาศนี้มีผลใช้บังคับ
- “เชื้อเพลิงชีวภาพ” หมายความว่า เชื้อเพลิงที่ได้มาจากอินทรีย์สารหรือสิ่งมีชีวิต รวมทั้งผลผลิตจากการเกษตร การปศุสัตว์ และการทำป่าไม้ เช่น ไม้พื้น เศษไม้ แกลบ ฟาง ชานอ้อย ต้นและใบอ้อย ใบปาล์ม กะลาปาล์ม ทะลายปาล์ม กะลามะพร้าว ใบมะพร้าว เศษพืช มูลสัตว์ ก๊าซชีวภาพ กากตะกอนหรือของเสียจากโรงงานแปรรูปผลิตภัณฑ์ทางการเกษตร เป็นต้น
- “สภาวะแห้ง” หมายความว่า สภาวะที่ความชื้นของตัวอย่างอากาศเป็นศูนย์
- ข้อ ๒ กำหนดมาตรฐานควบคุมการปล่อยทิ้งอากาศเสียจากโรงไฟฟ้าใหม่ และโรงไฟฟ้าตามกฎหมายว่าด้วยการส่งเสริมและรักษาคุณภาพสิ่งแวดล้อมแห่งชาติที่ได้รับใบอนุญาตประกอบกิจการ โรงงานก่อนและในวันที่ประกาศนี้มีผลใช้บังคับเฉพาะส่วนที่ได้รับอนุญาตให้ขยายโรงงานไว้ดังต่อไปนี้

ชนิดของเชื้อเพลิง	ฝุ่นละออง (มีลักษณะคอลลอยด์)	ก๊าซซัลเฟอร์ไดออกไซด์ (ส่วนในล้านส่วน)	ก๊าซออกไซด์ของไนโตรเจนในรูปก๊าซไนโตรเจนไดออกไซด์ (ส่วนในล้านส่วน)
๑. โรงไฟฟ้าที่ใช้ถ่านหินเป็นเชื้อเพลิง (๑) ที่มีกำลังการผลิตไฟฟ้าไม่เกิน ๕๐ เมกะวัตต์	ไม่เกิน ๘๐	ไม่เกิน ๓๖๐	ไม่เกิน ๒๐๐
(๒) ที่มีกำลังการผลิตไฟฟ้าเกิน ๕๐ เมกะวัตต์	ไม่เกิน ๘๐	ไม่เกิน ๑๕๐	ไม่เกิน ๒๐๐
๒. โรงไฟฟ้าที่ใช้ถ่านหินเป็นเชื้อเพลิง	ไม่เกิน ๑๒๐	ไม่เกิน ๒๖๐	ไม่เกิน ๑๕๐
๓. โรงไฟฟ้าที่ใช้ก๊าซธรรมชาติเป็นเชื้อเพลิง	ไม่เกิน ๖๐	ไม่เกิน ๒๐	ไม่เกิน ๑๒๐
๔. โรงไฟฟ้าที่ใช้เชื้อเพลิงชีวภาพเป็นเชื้อเพลิง	ไม่เกิน ๑๒๐	ไม่เกิน ๖๐	ไม่เกิน ๑๐๐

ข้อ ๓ การคำนวณค่าอากาศเสียแต่ละชนิดที่ปล่อยทิ้งจากปล่องโรงไฟฟ้าตามข้อ ๒ ให้คำนวณผลที่ความดัน ๑ บรรยากาศหรือที่ ๑.๐๑ มิลลิเมตรปรอท อุณหภูมิ ๒๕ องศาเซลเซียส ที่สภาวะแห้ง (Dry Basis) โดยมีปริมาตรอากาศส่วนเกินในการเผาไหม้ (Excess Air) ร้อยละ ๕๐ หรือที่ปริมาตรออกซิเจนส่วนเกิน (Excess Oxygen) ในการเผาไหม้ร้อยละ ๑

ข้อ ๔ กรณีโรงไฟฟ้าตามข้อ ๒ ใช้ทั้งถ่านหิน น้ำมัน ก๊าซธรรมชาติหรือเชื้อเพลิงชีวภาพเป็นเชื้อเพลิงร่วมกันตั้งแต่ ๒ ประเภทขึ้นไป ให้คำนวณมาตรฐานควบคุมการปล่อยทิ้งอากาศเสียตามสัดส่วนของเชื้อเพลิงที่ใช้แต่ละประเภทดังต่อไปนี้

- คำนวณมาตรฐานควบคุมการปล่อยทิ้งอากาศเสีย = AW + BX + CY + DZ
- เมื่อ
- A = ค่ามาตรฐานอากาศเสียที่ปล่อยทิ้งเมื่อใช้ถ่านหินเป็นเชื้อเพลิงอย่างเดียว
- B = ค่ามาตรฐานอากาศเสียที่ปล่อยทิ้งเมื่อใช้น้ำมันเป็นเชื้อเพลิงอย่างเดียว
- C = ค่ามาตรฐานอากาศเสียที่ปล่อยทิ้งเมื่อใช้ก๊าซธรรมชาติเป็นเชื้อเพลิงอย่างเดียว
- D = ค่ามาตรฐานอากาศเสียที่ปล่อยทิ้งเมื่อใช้เชื้อเพลิงชีวภาพเป็นเชื้อเพลิงอย่างเดียว
- W = สัดส่วนของความร้อน (Heat Input) ที่ได้จากเชื้อเพลิงประเภทถ่านหิน
- X = สัดส่วนของความร้อน (Heat Input) ที่ได้จากเชื้อเพลิงประเภทน้ำมัน
- Y = สัดส่วนของความร้อน (Heat Input) ที่ได้จากเชื้อเพลิงประเภทก๊าซธรรมชาติ
- Z = สัดส่วนของความร้อน (Heat Input) ที่ได้จากเชื้อเพลิงประเภทเชื้อเพลิงชีวภาพ

ข้อ ๕ การตรวจวัดอากาศเสียที่ปล่อยทิ้งจากปล่องโรงไฟฟ้าตามข้อ ๒ ให้ใช้วิธีดังต่อไปนี้

(๑) การตรวจวัดค่าฝุ่นละอองให้ใช้วิธี Determination of Particulate Emissions from Stationary Sources ที่องค์การพิทักษ์สิ่งแวดล้อมแห่งประเทศสหรัฐอเมริกา (United States Environmental Protection Agency) กำหนดไว้หรือวิธีอื่นที่คณะกรรมการควบคุมมลพิษเห็นชอบ

(๒) การตรวจวัดค่าก๊าซซัลเฟอร์ไดออกไซด์ ให้ใช้วิธี Determination of Sulfur Dioxide Emissions from Stationary Sources หรือวิธี Determination of Sulfuric Acid Mist and Sulfur Dioxide Emissions from Stationary Sources ที่องค์การพิทักษ์สิ่งแวดล้อมแห่งประเทศสหรัฐอเมริกา (United States Environmental Protection Agency) กำหนดไว้หรือวิธีอื่นที่คณะกรรมการควบคุมมลพิษเห็นชอบ



(๓) การตรวจวัดค่าก๊าซออกไซด์ของไนโตรเจน ซึ่งคำนวณผลในรูปของก๊าซไนโตรเจนไดออกไซด์ ให้ใช้วิธี Determination of Nitrogen Oxide Emissions from Stationary Sources ที่องค์การพิทักษ์สิ่งแวดล้อมแห่งประเทศสหรัฐอเมริกา (United States Environmental Protection Agency) กำหนดไว้หรือวิธีอื่นที่คณะกรรมการควบคุมมลพิษเห็นชอบ

ข้อ ๖ ประกาศนี้ให้ใช้บังคับตั้งแต่วันถัดจากวันประกาศในราชกิจจานุเบกษาเป็นต้นไป


ประกาศ ณ วันที่ ๑๐ ธันวาคม พ.ศ. ๒๕๕๒

สุวิทย์ คุณกิตติ



รัฐมนตรีว่าการกระทรวงทรัพยากรธรรมชาติและสิ่งแวดล้อม



ภาคผนวก ค3



ประกาศกระทรวงอุตสาหกรรม เรื่อง กำหนดค่าปริมาณ
เขม่าควันที่เจือปนในอากาศที่ระบายออกจากปล่อง
ของหม้อน้ำของโรงงาน พ.ศ. 2549



ประกาศกระทรวงอุตสาหกรรม

เรื่อง กำหนดค่าปริมาณเขม่าควันที่เจือปนในอากาศที่ระบายออกจากรถยนต์ของรถยนต์ส่วนบุคคล
พ.ศ. ๒๕๔๕

อาศัยอำนาจตามความในข้อ ๑๖ แห่งกฎกระทรวงฉบับที่ ๒ (พ.ศ. ๒๕๓๕) ออกตามความ
ในพระราชบัญญัติโรงงาน พ.ศ. ๒๕๓๕ รัฐมนตรีว่าการกระทรวงอุตสาหกรรมออกประกาศไว้ ดังต่อไปนี้
ข้อ ๑ ในประกาศนี้

“หม้อน้ำ (Boiler)” หมายความว่า หม้อน้ำที่เป็นต้นกำเนิดพลังงานกลและหรือพลังงานความร้อน
แต่ไม่รวมถึงหม้อน้ำที่ใช้ก๊าซปิโตรเลียมเหลว (Liquefied Petroleum Gas) หรือก๊าซธรรมชาติ (Natural Gas)
เป็นเชื้อเพลิง

“ค่าความเทียบแสงของเขม่าควัน” หมายความว่า จำนวนร้อยละของแสงที่ไม่สามารถส่องผ่าน
เขม่าควันที่เจือปนในอากาศที่ระบายออกจากรถยนต์

ข้อ ๒ อากาศที่ระบายออกจากรถยนต์ที่ ๓ ที่มีขนาดกำลังการผลิต
ไอ้นี้ตั้งแต่ ๑ ตันต่อชั่วโมงขึ้นไป ต้องมีเขม่าควันเจือปนอยู่ในปริมาณที่ทำให้เกิดค่าความเทียบแสง
เมื่อตรวจวัดด้วยแผนภูมิเขม่าควันของโรงกลั่นน้ำมันร้อยละสิบ

ข้อ ๓ การตรวจวัดความเทียบแสงให้ตรวจวัดในขณะที่ประกอบกิจการโรงงาน และหม้อน้ำ
มีการทำงานปกติ

ข้อ ๔ วิธีการตรวจวัด การคำนวณ การเปรียบเทียบ และการสรุปผลการตรวจวัดค่าความ
เทียบแสง ให้ใช้วิธีดังต่อไปนี้

- (๑) วิธีการตรวจวัดค่าความเทียบแสงของเขม่าควัน ให้ดำเนินการตามขั้นตอนดังต่อไปนี้
- (ก) การตรวจวัดแต่ละครั้ง ต้องมีผู้ตรวจวัด ๒ คน และทำการตรวจวัดพร้อมกัน
- (ข) ให้ผู้ตรวจวัดสังเกตสีของท้องฟ้าในบริเวณที่จะตรวจวัดก่อนดำเนินการตรวจวัด
และพิจารณาว่ามีแสงสว่างเพียงพอหรือไม่ โดยสังเกตจากสีกลุ่มควันที่เกิดขึ้นและสีของอากาศหลังที่มี
ความเข้มแตกต่างกันโดยชัดเจน (Contrasting background)

(ค) ให้ผู้ตรวจวัดยืนห่างจากรถยนต์ระบายอากาศของหม้อน้ำ ไม่น้อยกว่าสามเท่าของ
ระยะความสูงจากระดับพื้นถนนที่ผู้ตรวจวัดยืนอยู่จนถึงระดับปากปล่อง แต่ไม่เกิน ๔๐๐ เมตร และ
อยู่ในทิศทางที่หลีกเลี่ยงการเคลื่อนที่ของกลุ่มควันโดยให้ดวงอาทิตย์อยู่ด้านหลังผู้ตรวจวัดให้มากที่สุด

(ง) ให้ใช้แผนภูมิเขม่าควันของโรงกลั่นน้ำมันที่จัดทำ โดยกรมควบคุมมลพิษหรือที่มี
มาตรฐานเทียบเท่า

(จ) ให้ผู้ตรวจวัดถือแผนภูมิไว้ในระดับสายตาและมองเขม่าควันผ่านช่องตรงกลางของ
แผนภูมิ โดยสังเกตความเทียบแสงของเขม่าควันตรงจุดที่กลุ่มควันมีความหนาแน่นมากที่สุดและไม่มีการ
ความแน่นอนของไอ้น้ำ เปรียบเทียบกับค่าความเทียบแสงของแผนภูมิเขม่าควัน เพื่อหาค่าความเทียบแสงที่
ใกล้เคียงกับความเทียบแสงของเขม่าควันที่เกิดขึ้นจริง และบันทึกผลการตรวจวัดทุก ๆ ๑๕ วินาที
จนกระทั่งครบ ๑๕ นาที ลงในแบบ ขค. ๐๑-๔๕ ทำประกาศกระทรวงอุตสาหกรรม เรื่อง
กำหนดค่าปริมาณเขม่าควันที่เจือปนในอากาศที่ระบายออกจากรถยนต์ของหม้อน้ำโรงกลั่นน้ำมันที่ใช้เกล็ด
เป็นเชื้อเพลิง พ.ศ. ๒๕๔๕

(๒) การคำนวณและการเปรียบเทียบค่าความเทียบแสง ให้ดำเนินการดังนี้

(ก) ให้หาค่าเฉลี่ยของความเทียบแสงของเขม่าควันตาม (๑) (ข)

(ข) ให้หาค่าเฉลี่ยของผู้ตรวจวัดแต่ละคนตาม (ก) มาเปรียบเทียบกัน หากแตกต่างกัน
เกิน ๓ ให้ทำการตรวจวัดใหม่ ถ้าแตกต่างกันไม่เกิน ๓ ให้หาค่าเฉลี่ยความเทียบแสงของผู้ตรวจวัด
๒ คน มาหาค่าเฉลี่ยอีกครั้ง ผลลัพธ์ที่ได้เป็นค่าความเทียบแสงของเขม่าควันในครั้งนั้น

(๓) การสรุปผลการตรวจวัด ให้บันทึกข้อมูลลงในแบบ ขค. ๐๒-๔๕ ทำประกาศ
กระทรวงอุตสาหกรรม เรื่อง กำหนดค่าปริมาณเขม่าควันที่เจือปนในอากาศที่ระบายออกจากรถยนต์ของ
หม้อน้ำโรงกลั่นน้ำมันเชื้อเพลิง พ.ศ. ๒๕๔๕



ข้อ ๕ ประกาศนี้ให้ใช้บังคับสำหรับประเภทโรงงานใด ๆ ที่ไม่ได้กำหนดค่าปริมาณเขม่า
ควันที่เจือปนในอากาศที่ระบายออกจากรถยนต์ของหม้อน้ำไว้เป็นการเฉพาะ

ทั้งนี้ ให้ใช้บังคับตั้งแต่วันถัดจากวันประกาศในราชกิจจานุเบกษาเป็นต้นไป




ประกาศ ณ วันที่ ๓๑ ตุลาคม พ.ศ. ๒๕๔๕

โยเกิร์ต ปิ่นเปียมรัชต์

รัฐมนตรีว่าการกระทรวงอุตสาหกรรม



ภาคผนวก ค4



ประกาศกระทรวงทรัพยากรธรรมชาติและสิ่งแวดล้อม
เรื่อง กำหนดมาตรฐานค่าความทึบแสงของเขม่าควัน
จากสถานประกอบกิจการที่ใช้หม้อไอน้ำ พ.ศ. 2548

ประกาศกระทรวงทรัพยากรธรรมชาติและสิ่งแวดล้อม

เรื่อง กำหนดมาตรฐานค่าความเทียบแสงของเขม่าควัน
จากสถานประกอบการที่ใช้หม้อไอน้ำ

เพื่อกำหนดมาตรฐานค่าความเทียบแสงของเขม่าควันจากสถานประกอบการ ที่ใช้หม้อไอน้ำ
ออกซิเจนตามความเป็นมาตรา ๕๕ แห่งพระราชบัญญัติส่งเสริมและรักษาคุณภาพสิ่งแวดล้อมแห่งชาติ
พ.ศ. ๒๕๓๕ แก้ไข โดยมาตรา ๑๑๔ แห่งพระราชกฤษฎีกาแก้ไขบทบัญญัติให้สอดคล้องกับ
การโอนอำนาจหน้าที่ของส่วนราชการให้เป็นไปตามพระราชบัญญัติปรับปรุง กระทรวง ทบวง กรม
พ.ศ. ๒๕๔๕ อันเป็นพระราชบัญญัติที่มีบทบัญญัติบางประการเกี่ยวกับการจัดตั้ง
และสรีภาพของบุคคล ซึ่งมาตรา ๒๕ ประกอบกับมาตรา ๓๕ มาตรา ๔๘ มาตรา ๕๐ และมาตรา ๕๑
ของรัฐธรรมนูญแห่งราชอาณาจักรไทย บัญญัติให้กระทำได้โดยอาศัยอำนาจตามบทบัญญัติแห่งกฎหมาย
รัฐมนตรีว่าการกระทรวงทรัพยากรธรรมชาติและสิ่งแวดล้อม โดยคำแนะนำของคณะกรรมการควบคุม
มลพิษ และโดยความเห็นชอบของคณะกรรมการสิ่งแวดล้อมแห่งชาติจึงออกประกาศไว้ ดังต่อไปนี้

ข้อ ๑ ในประกาศนี้

“สถานประกอบการที่ใช้หม้อไอน้ำ” หมายความว่า สถานที่ซึ่งผู้ประกอบการมีและใช้
หม้อไอน้ำเพื่อการประกอบกิจการของตน โดยมีขนาดกำลังการผลิตไอน้ำตั้งแต่ ๑ ตันต่อชั่วโมงขึ้นไป
เว้นแต่สถานประกอบการที่มีประกาศของรัฐมนตรีกำหนดให้เป็นแหล่งกำเนิดมลพิษเป็นการเฉพาะ
ไว้แล้ว

“หม้อไอน้ำ” หมายความว่า หม้อไอน้ำที่เป็นต้นกำเนิดพลังงานกลและ/หรือพลังงานความร้อน
แต่ไม่รวมถึงหม้อไอน้ำที่ใช้เชื้อเพลิงจากก๊าซหุงต้ม (LPG) ก๊าซธรรมชาติ (NG) หรือพลังงานไฟฟ้า

“ค่าความเทียบแสง” หมายความว่า จำนวนร้อยละของแสงที่ไม่สามารถส่องผ่านเขม่าควัน
จากปล่องปล่อยทิ้งจากประสิทธิภาพของสถานประกอบการที่ใช้หม้อไอน้ำ

ข้อ ๒ เขม่าควันที่ปล่อยทิ้งจากสถานประกอบการที่ใช้หม้อไอน้ำ ตามข้อ ๑ จะต้องมีความ
ความเทียบแสงไม่เกินร้อยละสิบ เมื่อตรวจวัดด้วยแผนภูมิเขม่าควันของริงเกิลมานน์

ข้อ ๓ การสังเกตค่าความเทียบแสงของเขม่าควัน ตามข้อ ๒ ให้ใช้เวลา ๕๕ นาที



ข้อ ๔ วิธีการตรวจวัด ค่าแนวเขม่าควันเทียบ และสรุปผลการตรวจวัดค่าความเทียบแสง
ให้เป็นไปตามที่คณะกรรมการควบคุมมลพิษประกาศในราชกิจจานุเบกษา

ข้อ ๕ แบบบันทึกผลการตรวจวัดความเทียบแสง และแบบสรุปผลการตรวจวัดค่าความเทียบแสง
จากปล่องปล่อยทิ้งจากากาศเสียของสถานประกอบการที่ใช้หม้อไอน้ำ รวมทั้งลักษณะและหน่วยวัด
ค่าความเทียบแสงของแผนภูมิริงเกิลมานน์ ให้เป็นไปตามที่คณะกรรมการควบคุมมลพิษประกาศ
ในราชกิจจานุเบกษา




ประกาศ ณ วันที่ ๑๓ ตุลาคม พ.ศ. ๒๕๕๔

บัญชา ดิษะพริช

รัฐมนตรีว่าการกระทรวงทรัพยากรธรรมชาติและสิ่งแวดล้อม



ภาคผนวก ค5



ประกาศคณะกรรมการสิ่งแวดล้อมแห่งชาติ ฉบับที่ 24
(พ.ศ. 2547) เรื่อง กำหนดมาตรฐานคุณภาพอากาศ
ในบรรยากาศโดยทั่วไป (9 กันยายน พ.ศ. 2547)



ประกาศคณะกรรมการสิ่งแวดล้อมแห่งชาติ

ฉบับที่ ๒๔ (พ.ศ. ๒๕๔๗)

เรื่อง กำหนดมาตรฐานคุณภาพอากาศในบรรยากาศโดยทั่วไป

อาศัยอำนาจตามความในมาตรา ๓๒ และมาตรา ๓๔ แห่งพระราชบัญญัติส่งเสริมและรักษาคุณภาพสิ่งแวดล้อมแห่งชาติ พ.ศ. ๒๕๓๕ อันเป็นพระราชบัญญัติที่มีบทบัญญัติบางประการเกี่ยวกับการจำกัดสิทธิและเสรีภาพของบุคคล ซึ่งมาตรา ๒๙ ประกอบกับมาตรา ๓๕ มาตรา ๔๔ มาตรา ๕๐ และมาตรา ๕๑ ของรัฐธรรมนูญแห่งราชอาณาจักรไทยบัญญัติให้กระทำได้โดยอาศัยอำนาจตามบทบัญญัติแห่งกฎหมาย คณะกรรมการสิ่งแวดล้อมแห่งชาติจึงได้มีมติในคราวการประชุมครั้งที่ ๒/๒๕๔๗ เมื่อวันที่ ๒๔ กุมภาพันธ์ ๒๕๔๗ ให้ปรับปรุงแก้ไขมาตรฐานคุณภาพอากาศในบรรยากาศโดยทั่วไป ดังต่อไปนี้

ข้อ ๑ ให้ยกเลิกความใน (๔) ของข้อ ๒ แห่งประกาศคณะกรรมการสิ่งแวดล้อมแห่งชาติ ฉบับที่ ๑๐ (พ.ศ. ๒๕๓๔) ออกตามความในพระราชบัญญัติส่งเสริมและรักษาคุณภาพสิ่งแวดล้อมแห่งชาติ พ.ศ. ๒๕๓๕ เรื่อง กำหนดมาตรฐานคุณภาพอากาศในบรรยากาศโดยทั่วไป และให้ใช้ความต่อไปนี้แทน

“(๔) ค่าเฉลี่ยของก๊าซซัลเฟอร์ไดออกไซด์ ในเวลา ๒๔ ชั่วโมง จะต้องไม่เกิน ๐.๑๒ ส่วนในล้านส่วน หรือไม่เกิน ๐.๓๐ มิลลิกรัมต่อลูกบาศก์เมตร และค่ามีเมมเลทคณิต (Arithmetic Mean) ในเวลา ๑ ปี จะต้องไม่เกิน ๐.๐๔ ส่วนในล้านส่วน หรือไม่เกิน ๐.๑๐ มิลลิกรัมต่อลูกบาศก์เมตร”

ข้อ ๒ ให้ยกเลิกความใน (๒) และ (๓) ของข้อ ๔ แห่งประกาศคณะกรรมการสิ่งแวดล้อมแห่งชาติ ฉบับที่ ๑๐ (พ.ศ. ๒๕๓๔) ออกตามความในพระราชบัญญัติส่งเสริมและรักษาคุณภาพสิ่งแวดล้อมแห่งชาติ พ.ศ. ๒๕๓๕ เรื่อง กำหนดมาตรฐานคุณภาพอากาศในบรรยากาศโดยทั่วไป และให้ใช้ความต่อไปนี้แทน

“(๒) ค่าเฉลี่ยของฝุ่นละอองขนาดไม่เกิน ๑๐ ไมครอน ในเวลา ๒๔ ชั่วโมง จะต้องไม่เกิน ๐.๑๒ มิลลิกรัมต่อลูกบาศก์เมตร และค่ามีเมมเลทคณิต (Arithmetic Mean) ในเวลา ๑ ปี จะต้องไม่เกิน ๐.๐๕ มิลลิกรัมต่อลูกบาศก์เมตร

(๓) ค่าเฉลี่ยของฝุ่นละอองรวมหรือฝุ่นละอองขนาดไม่เกิน ๑๐๐ ไมครอน ในเวลา ๒๔ ชั่วโมง จะต้องไม่เกิน ๐.๓๓ มิลลิกรัมต่อลูกบาศก์เมตร และค่ามีเมมเลทคณิต (Arithmetic Mean) ในเวลา ๑ ปี จะต้องไม่เกิน ๐.๑๐ มิลลิกรัมต่อลูกบาศก์เมตร”

ประกาศ ณ วันที่ ๙ สิงหาคม พ.ศ. ๒๕๔๗



(ลงนาม) จาตุรนต์ ฉายแสง

(นายจาตุรนต์ ฉายแสง)


รองนายกรัฐมนตรี

ปฏิบัติหน้าที่ประธานคณะกรรมการสิ่งแวดล้อมแห่งชาติ



ราชกิจจานุเบกษา ฉบับประกาศทั่วไป เล่ม ๑๒๑ ตอนพิเศษ ๑๐๔ ง วันที่ ๒๒ กันยายน ๒๕๔๗



ภาคผนวก ค6



ประกาศคณะกรรมการสิ่งแวดล้อมแห่งชาติ ฉบับที่ 10
(พ.ศ. 2538) เรื่อง กำหนดมาตรฐานคุณภาพอากาศ
ในบรรยากาศโดยทั่วไป





ประกาศคณะกรรมการสิ่งแวดล้อมแห่งชาติ

ฉบับที่ ๑๐ (พ.ศ. ๒๕๓๘)

ออกตามความในพระราชบัญญัติส่งเสริมและรักษาคุณภาพสิ่งแวดล้อมแห่งชาติ

พ.ศ. ๒๕๓๕

เรื่อง กำหนดมาตรฐานคุณภาพอากาศในบรรยากาศโดยทั่วไป

อาศัยอำนาจตามความในมาตรา ๓๒ แห่งพระราชบัญญัติส่งเสริมและรักษาคุณภาพสิ่งแวดล้อมแห่งชาติ พ.ศ. ๒๕๓๕ คณะกรรมการสิ่งแวดล้อมแห่งชาติกำหนดมาตรฐานคุณภาพอากาศในบรรยากาศโดยทั่วไปไว้ดังต่อไปนี้

ข้อ ๑

ในประกาศนี้

“เครื่องวัด ระบบหนีตีสเปกโตรสโกปี อินฟราเรด ดิสเพอร์ส (Non-dispersive Infrared Detection)” หมายความว่า เครื่องมือวัดค่าก๊าซคาร์บอนมอนอกไซด์โดยใช้รังสีอินฟราเรด

“เครื่องวัดระบบเคมีลูมิเนสเซน (Chemiluminescence)” หมายความว่า

(๑) เครื่องมือวัดค่าก๊าซไนโตรเจนไดออกไซด์โดยใช้ก๊าซไอโซนทำปฏิกิริยากับก๊าซไนตริกออกไซด์ ซึ่งถูกเปลี่ยนมาจากก๊าซไนโตรเจนไดออกไซด์แล้ววัดความเข้มของแสงซึ่งเกิดจากปฏิกิริยานั้น ณ ที่ความยาวคลื่นที่สูงกว่า ๖๐๐ นาโนเมตร (Nanometer) หรือ

(๒) เครื่องมือวัดค่าก๊าซไอโซนโดยใช้ก๊าซเอทิลีนทำปฏิกิริยากับก๊าซไอโซนแล้ววัดความเข้มของแสงซึ่งเกิดจากปฏิกิริยานั้น ณ ที่ความยาวคลื่นระหว่าง ๓๕๐ ถึง ๕๕๐ นาโนเมตร

“ระบบพาราโรซานิลิน (Pararosaniline)” หมายความว่า การวัดค่าก๊าซซัลเฟอร์ไดออกไซด์ โดยการดูดอากาศผ่านสารละลายปัสเตชัน เตตราคลอโรเมอร์คิวเรต (Potassium Tetrachloromercurate) เกิดเป็นสารไดคลอโรไซด์โพโตเมอร์คิวเรต คอมเพลกซ์

๒๔๓

(Dichlorosulfite Mercurate Complex) ทำปฏิกิริยากับสารพาราโรซานิลินและฟอร์มาลดีไฮด์ (Pararosaniline and Formaldehyde) เกิดเป็นสีของพาราโรซานิลินเมทิล ซัลโฟนิค แอซิด (Pararosaniline Methyl Sulfonic Acid) ซึ่งจะถูกวัดความสามารถในการดูดซับแสง ณ ที่ช่วงคลื่น ๕๔๘ นาโนเมตร

“เครื่องวัดระบบอะตอมมิค แอ็บซอร์ปชัน สเปกโตรมิเตอร์ (Atomic Absorption Spectrometer)” หมายความว่า เครื่องมือวัดปริมาณของตะกั่ว โดยใช้เปลวไฟอะเซทิลีน (Acetylene Flame) ที่ความยาวคลื่น ๒๘๓.๓ หรือ ๒๑๗ นาโนเมตร

“ระบบกราวิมตริก (Gravimetric)” หมายความว่า การวัดค่าฝุ่นละออง โดยดูดอากาศผ่านแผ่นกรอง ซึ่งมีประสิทธิภาพในการกรองฝุ่นละอองขนาด ๐.๓ ไมครอน (Micron) ได้ร้อยละ ๙๙ แล้วหาน้ำหนักฝุ่นละอองจากแผ่นกรองนั้น

ข้อ ๒ ค่าก๊าซในบรรยากาศโดยทั่วไปในช่วงเวลาหนึ่งเวลาได้ให้เป็นไปดังต่อไปนี้

(๑) ค่าเฉลี่ยของก๊าซคาร์บอนมอนอกไซด์ในเวลา ๑ ชั่วโมง จะต้องไม่เกิน ๓๐ ส่วนในล้านส่วน (ppm) หรือไม่เกิน ๓.๒ มิลลิกรัมต่อลูกบาศก์เมตรและในเวลา ๘ ชั่วโมง จะต้องไม่เกิน ๕ ส่วนในล้านส่วน หรือไม่เกิน ๐.๒๖ มิลลิกรัมต่อลูกบาศก์เมตร

(๒) ค่าเฉลี่ยของก๊าซไนโตรเจนไดออกไซด์ในเวลา ๑ ชั่วโมง จะต้องไม่เกิน ๐.๑๗ ส่วนในล้านส่วน หรือไม่เกิน ๐.๓๒ มิลลิกรัมต่อลูกบาศก์เมตร

(๓) ค่าเฉลี่ยของก๊าซไอโซนในเวลา ๑ ชั่วโมง จะต้องไม่เกิน ๐.๑๐ ส่วนในล้านส่วน หรือไม่เกิน ๐.๒๐ มิลลิกรัมต่อลูกบาศก์เมตร

(๔) ค่าเฉลี่ยของก๊าซซัลเฟอร์ไดออกไซด์ในเวลา ๒๔ ชั่วโมง จะต้องไม่เกิน ๐.๑๒ ส่วนในล้านส่วน หรือไม่เกิน ๐.๓๐ มิลลิกรัมต่อลูกบาศก์เมตร และค่ามัธยฐานเรขาคณิต (Geometric Mean) ในเวลา ๑ ปี จะต้องไม่เกิน ๐.๐๔ ส่วนในล้านส่วน หรือไม่เกิน ๐.๑๐ มิลลิกรัมต่อลูกบาศก์เมตร

ข้อ ๓ การคำนวณค่าความเข้มข้นของก๊าซแต่ละชนิดในบรรยากาศโดยทั่วไปให้คำนวณเทียบที่ความดัน ๑ บรรยากาศ และอุณหภูมิ ๒๕ องศาเซลเซียส

ข้อ ๔ ค่าสารในบรรยากาศโดยทั่วไป ในช่วงเวลาหนึ่งเวลาได้ให้เป็นไปดังต่อไปนี้

(๑) ค่าเฉลี่ยของตะกั่วในเวลา ๑ เดือน จะต้องไม่เกิน ๑.๕ ไมโครกรัมต่อลูกบาศก์เมตร

(๒) ค่าเฉลี่ยของฝุ่นละอองขนาดไม่เกิน ๑๐ ไมครอน ในเวลา ๒๔ ชั่วโมง จะต้องไม่เกิน ๐.๑๒ มิลลิกรัมต่อลูกบาศก์เมตร และค่ามัธยฐานเรขาคณิตของสารดังกล่าวในเวลา ๑ ปี จะต้องไม่เกิน ๐.๑๕ มิลลิกรัมต่อลูกบาศก์เมตร

๒๔๔

(๓) ค่าเฉลี่ยของฝุ่นละอองรวมหรือฝุ่นละอองขนาดเล็กไม่เกิน ๑๐๐ ไมครอน ในเวลา ๒๔ ชั่วโมง จะต้องไม่เกิน ๐.๓๓ มิลลิกรัมต่อลูกบาศก์เมตร และค่ามัธยฐานเรขาคณิตของสารดังกล่าวในเวลา ๑ ปี จะต้องไม่เกิน ๐.๑๐ มิลลิกรัมต่อลูกบาศก์เมตร

ข้อ ๕ การวัดค่าเฉลี่ยของก๊าซคาร์บอนมอนอกไซด์ในเวลา ๑ ชั่วโมงหรือในเวลา ๘ ชั่วโมง ให้ใช้เครื่องมือวัดระบบนันทิสปอร์ซีฟ อินฟราเรด ดีเทกชัน หรือระบบอื่นที่กรมควบคุมมลพิษให้ความเห็นชอบ

ข้อ ๖ การวัดค่าเฉลี่ยของก๊าซไนโตรเจนไดออกไซด์หรือก๊าซโอโซนในเวลา ๑ ชั่วโมง ให้ใช้เครื่องมือวัดระบบเคมีลูมินีสเซน หรือระบบอื่นที่กรมควบคุมมลพิษให้ความเห็นชอบ

ข้อ ๗ การวัดค่าเฉลี่ยของก๊าซซัลเฟอร์ไดออกไซด์ในเวลา ๒๔ ชั่วโมง หรือในเวลา ๑ ปี ให้ใช้วิธีการวัดตามระบบพาราโรซานิสิน หรือระบบอื่นที่กรมควบคุมมลพิษให้ความเห็นชอบ

ข้อ ๘ การวัดค่าเฉลี่ยของตะกั่วในเวลา ๑ เดือน ให้เก็บอากาศผ่านแผ่นกรองในเครื่องเก็บตัวอย่างอากาศชนิดไฮวอลุ่ม (High Volume-Air Sampler) สักตะกั่วออกจากแผ่นกรองโดยใช้กรดดินประสิวและกรดเกลือ แล้วนำไปวัดค่าของตะกั่วโดยใช้เครื่องวัดระบบอะตอมมิก แอ็บซอร์ปชัน สเปกโตรมิเตอร์ หรือระบบอื่นที่กรมควบคุมมลพิษให้ความเห็นชอบ

ข้อ ๙ การวัดค่าเฉลี่ยของฝุ่นละอองรวมหรือฝุ่นละอองขนาดเล็กไม่เกิน ๑๐ ไมครอน ในเวลา ๒๔ ชั่วโมง หรือในเวลา ๑ ปี ให้ใช้วิธีการวัดตามระบบกราวิมेटริก หรือระบบอื่นที่กรมควบคุมมลพิษให้ความเห็นชอบ

ข้อ ๑๐ การวัดค่าเฉลี่ยของก๊าซหรือสารอย่างหนึ่งอย่างใดตามข้อ ๕ ถึงข้อ ๗ ให้ทำในบรรยากาศต่างๆ ไป และต้องสูงจากพื้นดินอย่างน้อย ๓ เมตร แต่ไม่เกิน ๖ เมตร

การวัดค่าเฉลี่ยของตะกั่วและฝุ่นละอองตามข้อ ๘ และข้อ ๙ ให้ทำในบรรยากาศต่างๆ ไป และต้องสูงจากพื้นดินอย่างน้อย ๑.๕๐ เมตร แต่ไม่เกิน ๖ เมตร

ประกาศ ณ วันที่ ๑๗ เมษายน พ.ศ. ๒๕๓๘

ชวน หลีกภัย

นายกรัฐมนตรี

ประธานคณะกรรมการสิ่งแวดล้อมแห่งชาติ

(ประกาศในราชกิจจานุเบกษา เล่ม ๑๑๒ ตอนที่ ๔๒ ง วันที่ ๒๕ พฤษภาคม ๒๕๓๘)



แก้คำผิด

ประกาศคณะกรรมการสิ่งแวดล้อมแห่งชาติ
ฉบับที่ ๑๐ (พ.ศ. ๒๕๓๘) ออกตามความในพระราชบัญญัติส่งเสริมและรักษา
คุณภาพสิ่งแวดล้อมแห่งชาติ พ.ศ. ๒๕๓๕




เรื่อง กำหนดมาตรฐานคุณภาพอากาศในบรรยากาศโดยทั่วไป
ซึ่งประกาศในราชกิจจานุเบกษา
ฉบับประกาศทั่วไป เล่ม ๑๑๒ ตอนที่ ๔๒ ง ลงวันที่ ๒๕ พฤษภาคม ๒๕๓๘

หน้า ๕๑ บรรทัดที่ ๑๙ คำว่า
“ไม่เกิน ๐.๑๕ มิลลิกรัม” ให้แก้เป็น
“ไม่เกิน ๐.๐๕ มิลลิกรัม”

(ประกาศในราชกิจจานุเบกษา เล่ม ๑๑๒ ตอนที่ ๗๑ ง วันที่ ๕ กันยายน ๒๕๓๘)



ภาคผนวก ค7



ประกาศคณะกรรมการสิ่งแวดล้อมแห่งชาติ ฉบับที่ 33
(พ.ศ. 2552) เรื่อง กำหนดมาตรฐานค่าก๊าซไนโตรเจน
ออกไซด์ในบรรยากาศโดยทั่วไป

ประกาศคณะกรรมการสิ่งแวดล้อมแห่งชาติ

ฉบับที่ ๓๓ (พ.ศ. ๒๕๕๒)

เรื่อง กำหนดมาตรฐานค่าก๊าซไนโตรเจนไดออกไซด์ในบรรยากาศโดยทั่วไป

โดยที่เป็นการสมควรกำหนดมาตรฐานค่าก๊าซไนโตรเจนไดออกไซด์ในบรรยากาศโดยทั่วไป เพื่อเป็นเกณฑ์ทั่วไปสำหรับการส่งเสริมและรักษาคุณภาพสิ่งแวดล้อมตามพระราชบัญญัติส่งเสริมและรักษาคุณภาพสิ่งแวดล้อมแห่งชาติ พ.ศ. ๒๕๓๕

อาศัยอำนาจตามความในมาตรา ๓๒ (๔) และมาตรา ๓๔ แห่งพระราชบัญญัติส่งเสริมและรักษาคุณภาพสิ่งแวดล้อมแห่งชาติ พ.ศ. ๒๕๓๕ อันเป็นพระราชบัญญัติที่มีบทบัญญัติบางประการเกี่ยวกับการจำกัดสิทธิและเสรีภาพของบุคคล ซึ่งมาตรา ๒๘ ประกอบกับมาตรา ๓๓ มาตรา ๓๔ มาตรา ๔๑ และมาตรา ๔๓ ของรัฐธรรมนูญแห่งราชอาณาจักรไทย บัญญัติให้กระทำได้โดยอาศัยอำนาจตามบทบัญญัติแห่งกฎหมาย คณะกรรมการสิ่งแวดล้อมแห่งชาติจึงออกประกาศกำหนดมาตรฐานค่าก๊าซไนโตรเจนไดออกไซด์ในบรรยากาศโดยทั่วไปไว้ ดังต่อไปนี้

ข้อ ๑ ในประกาศนี้

“เครื่องมือระบบเคมีลูมิเนสเซน” (Chemiluminescence) หมายความว่า เครื่องมือวัดค่าก๊าซไนโตรเจนไดออกไซด์โดยใช้ก๊าซโอโซนทำปฏิกิริยากับก๊าซไนตริกออกไซด์ซึ่งถูกเปลี่ยนมาจากก๊าซไนโตรเจนไดออกไซด์แล้ววัดความเข้มของแสงซึ่งเกิดจากปฏิกิริยานั้น ณ ที่ความยาวคลื่นที่สูงกว่า ๖๐๐ นาโนเมตร (Nanometer)

ข้อ ๒ ให้ยกเลิก

(๑) ความใน (๒) ของข้อ ๒ แห่งประกาศคณะกรรมการสิ่งแวดล้อมแห่งชาติ ฉบับที่ ๑๐ (พ.ศ. ๒๕๓๘) ออกตามความในพระราชบัญญัติส่งเสริมและรักษาคุณภาพสิ่งแวดล้อมแห่งชาติ พ.ศ. ๒๕๓๕ เรื่อง กำหนดมาตรฐานคุณภาพอากาศในบรรยากาศโดยทั่วไป

(๒) ความใน (๑) ของข้อ ๖ แห่งประกาศคณะกรรมการสิ่งแวดล้อมแห่งชาติ ฉบับที่ ๑๐ (พ.ศ. ๒๕๓๘) ออกตามความในพระราชบัญญัติส่งเสริมและรักษาคุณภาพสิ่งแวดล้อมแห่งชาติ พ.ศ. ๒๕๓๕ เรื่อง กำหนดมาตรฐานคุณภาพอากาศในบรรยากาศโดยทั่วไป แก้ไขเพิ่มเติมโดยประกาศคณะกรรมการสิ่งแวดล้อมแห่งชาติ ฉบับที่ ๒๘ (พ.ศ. ๒๕๕๐) เรื่อง กำหนดมาตรฐานคุณภาพอากาศในบรรยากาศโดยทั่วไป

ข้อ ๓ ให้กำหนดมาตรฐานค่าก๊าซไนโตรเจนไดออกไซด์ในบรรยากาศโดยทั่วไปไว้ดังต่อไปนี้

(๑) ค่าเฉลี่ยของก๊าซไนโตรเจนไดออกไซด์ในเวลา ๑ ชั่วโมง จะต้องไม่เกิน ๐.๑๖ ส่วนในล้านส่วนหรือไม่เกิน ๐.๓๒ มิลลิกรัมต่อลูกบาศก์เมตร

(๒) ค่ามัธยฐานเลขคณิต (Arithmetic Mean) ของก๊าซไนโตรเจนไดออกไซด์ในเวลา ๑ ปี จะต้องไม่เกิน ๐.๐๓ ส่วนในล้านส่วน หรือไม่เกิน ๐.๐๕๖ มิลลิกรัมต่อลูกบาศก์เมตร

ข้อ ๔ การคำนวณค่าความเข้มข้นของก๊าซไนโตรเจนไดออกไซด์ในบรรยากาศโดยทั่วไปให้คำนวณเทียบที่ความดัน ๑ บรรยากาศ และอุณหภูมิ ๒๕ องศาเซลเซียส



ข้อ ๕ การวัดค่าเฉลี่ยของก๊าซไนโตรเจนไดออกไซด์ในเวลา ๑ ชั่วโมง หรือค่ามัธยฐานเลขคณิต (Arithmetic Mean) ในเวลา ๑ ปี ให้ใช้เครื่องมือวัดระบบเคมีลูมิเนสเซน หรือระบบอื่นที่กรมควบคุมมลพิษให้ความเห็นชอบ

ประกาศ ณ วันที่ ๑๖ มิถุนายน พ.ศ. ๒๕๕๒


อภิสิทธิ์ เวชชาชีวะ

นายกรัฐมนตรี



ประธานกรรมการสิ่งแวดล้อมแห่งชาติ



ภาคผนวก ค8



ประกาศคณะกรรมการสิ่งแวดล้อมแห่งชาติ ฉบับที่ 21
(พ.ศ. 2544) เรื่อง กำหนดมาตรฐานค่าก๊าซซัลเฟอร์
ไดออกไซด์ในบรรยากาศโดยทั่วไปในเวลา 1 ชั่วโมง





ประกาศคณะกรรมการสิ่งแวดล้อมแห่งชาติ

ฉบับที่ ๒๑ (พ.ศ. ๒๕๔๔)

ออกตามความในพระราชบัญญัติส่งเสริมและรักษาคุณภาพสิ่งแวดล้อมแห่งชาติ

พ.ศ. ๒๕๓๕

เรื่อง กำหนดมาตรฐานค่าก๊าซซัลเฟอร์ไดออกไซด์ในบรรยากาศโดยทั่วไป

ในเวลา ๑ ชั่วโมง

อาศัยอำนาจตามความในมาตรา ๓๒ และมาตรา ๓๔ แห่งพระราชบัญญัติส่งเสริมและรักษาคุณภาพสิ่งแวดล้อมแห่งชาติ พ.ศ. ๒๕๓๕ คณะกรรมการสิ่งแวดล้อมแห่งชาติ จึงปรับปรุงแก้ไขมาตรฐานค่าก๊าซซัลเฟอร์ไดออกไซด์ในบรรยากาศโดยทั่วไปในเวลา ๑ ชั่วโมงไว้ดังต่อไปนี้

(๑) ให้ยกเลิกข้อ ๒ แห่งประกาศคณะกรรมการสิ่งแวดล้อมแห่งชาติ ฉบับที่ ๑๒ (พ.ศ. ๒๕๓๘) ออกตามความในพระราชบัญญัติส่งเสริมและรักษาคุณภาพสิ่งแวดล้อมแห่งชาติ พ.ศ. ๒๕๓๕ เรื่อง กำหนดมาตรฐานค่าก๊าซซัลเฟอร์ไดออกไซด์ในบรรยากาศโดยทั่วไปในเวลา ๑ ชั่วโมง

(๒) ให้ยกเลิกความในข้อ ๓ และข้อ ๕ แห่งประกาศคณะกรรมการสิ่งแวดล้อมแห่งชาติ ฉบับที่ ๑๒ (พ.ศ. ๒๕๓๘) ออกตามความในพระราชบัญญัติส่งเสริมและรักษาคุณภาพสิ่งแวดล้อมแห่งชาติ พ.ศ. ๒๕๓๕ เรื่อง กำหนดมาตรฐานค่าก๊าซซัลเฟอร์ไดออกไซด์ในบรรยากาศโดยทั่วไปในเวลา ๑ ชั่วโมง และให้ใช้ความต่อไปนี้แทน



“ข้อ ๓ ค่าเฉลี่ยความเข้มข้นของก๊าซซัลเฟอร์ไดออกไซด์ในบรรยากาศโดยทั่วไปในเวลา ๑ ชั่วโมง จะต้องไม่เกิน ๐.๓๐ ส่วนในล้านส่วน (ppm) หรือไม่เกิน ๗๕๐ ไมโครกรัมต่อลูกบาศก์เมตร”

“ข้อ ๕ การวัดค่าเฉลี่ยความเข้มข้นของก๊าซซัลเฟอร์ไดออกไซด์ในบรรยากาศโดยทั่วไปในเวลา ๑ ชั่วโมง ตามข้อ ๓ ให้ใช้เครื่องวัดระบบ ยูวี ฟลูออเรสเซน หรือระบบอื่นที่กรมควบคุมมลพิษประกาศในราชกิจจานุเบกษา”


ประกาศ ณ วันที่ ๙ เมษายน พ.ศ. ๒๕๔๔
(นายเดช บุญ-หลง)

รองนายกรัฐมนตรี ปฏิบัติหน้าที่
ประธานคณะกรรมการสิ่งแวดล้อมแห่งชาติ



(ประกาศในราชกิจจานุเบกษา เล่ม ๑๑๘ ตอนพิเศษ ๓๙ ง ลงวันที่ ๓๐ เมษายน ๒๕๔๔)



ภาคผนวก ค9



ประกาศคณะกรรมการสิ่งแวดล้อมแห่งชาติ ฉบับที่ 8
(พ.ศ. 2537) เรื่อง กำหนดมาตรฐานคุณภาพน้ำในแหล่งน้ำผิวดิน





ประกาศคณะกรรมการสิ่งแวดล้อมแห่งชาติ

ฉบับที่ ๘ (พ.ศ. ๒๕๓๙)

ออกตามความในพระราชบัญญัติส่งเสริมและรักษาคุณภาพสิ่งแวดล้อมแห่งชาติ

พ.ศ. ๒๕๓๕

เรื่อง กำหนดมาตรฐานคุณภาพน้ำในแหล่งน้ำผิวดิน

อาศัยอำนาจตามความในมาตรา ๓๒ (๑) แห่งพระราชบัญญัติส่งเสริมและรักษาคุณภาพสิ่งแวดล้อมแห่งชาติ พ.ศ. ๒๕๓๕ คณะกรรมการสิ่งแวดล้อมแห่งชาติประกาศกำหนดมาตรฐานคุณภาพน้ำในแหล่งน้ำผิวดิน ไว้ดังต่อไปนี้

หมวด ๑

บททั่วไป

ข้อ ๑ ในประกาศนี้

“แหล่งน้ำผิวดิน” หมายถึง แม่น้ำ ลำคลอง หนอง บึง ทะเลสาบ อ่างเก็บน้ำ และแหล่งน้ำสาธารณะอื่นๆ ที่อยู่ภายในพื้นแผ่นดิน ซึ่งหมายความรวมถึงแหล่งน้ำสาธารณะที่อยู่ภายในพื้นแผ่นดินบนเกาะด้วย แต่ไม่รวมถึงน้ำบาดาล และในกรณีแหล่งน้ำนั้นอยู่ติดกับทะเลให้หมายความถึงแหล่งน้ำที่อยู่ภายในปากแม่น้ำหรือปากทะเลสาบ ปากแม่น้ำและปากทะเลสาบให้ถือแนวเขตตามที่กรมเจ้าท่ากำหนด

หมวด ๒

ประเภทและมาตรฐานคุณภาพน้ำในแหล่งน้ำผิวดิน

ข้อ ๒ ให้แบ่งแหล่งน้ำผิวดินออกเป็น ๕ ประเภทคือ แหล่งน้ำประเภทที่ ๑ แหล่งน้ำประเภทที่ ๒ แหล่งน้ำประเภทที่ ๓ แหล่งน้ำประเภทที่ ๔ และแหล่งน้ำประเภทที่ ๕

(๑) แหล่งน้ำประเภทที่ ๑ ได้แก่ แหล่งน้ำที่คุณภาพน้ำมีสภาพตามธรรมชาติโดยปราศจากกิจกรรมทุกประเภทและสามารถเป็นประโยชน์เพื่อ

(ก) การอุปโภคและบริโภค โดยต้องผ่านการฆ่าเชื้อโรคตามปกติก่อน

(ข) การขยายพันธุ์ตามธรรมชาติของสิ่งมีชีวิตระดับพื้นฐาน

(ค) การอนุรักษ์ระบบนิเวศน์ของแหล่งน้ำ

(๒) แหล่งน้ำประเภทที่ ๒ ได้แก่ แหล่งน้ำที่ได้รับน้ำทิ้งจากกิจกรรมบางประเภทและสามารถเป็นประโยชน์เพื่อ

(ก) การอุปโภคและบริโภค โดยต้องผ่านการฆ่าเชื้อโรคตามปกติ และผ่านกระบวนการปรับปรุงคุณภาพน้ำทั่วไปก่อน

(ข) การอนุรักษ์สัตว์น้ำ

(ค) การประมง

(ง) การว่ายน้ำและกีฬาทางน้ำ

(๓) แหล่งน้ำประเภทที่ ๓ ได้แก่ แหล่งน้ำที่รับน้ำทิ้งจากกิจกรรมบางประเภทและสามารถเป็นประโยชน์เพื่อ

(ก) การอุปโภคและบริโภค โดยต้องผ่านการฆ่าเชื้อโรคตามปกติ และผ่านกระบวนการปรับปรุงคุณภาพน้ำทั่วไปก่อน

(ข) การเกษตร

(๔) แหล่งน้ำประเภทที่ ๔ ได้แก่ แหล่งน้ำที่รับน้ำทิ้งจากกิจกรรมบางประเภทและสามารถเป็นประโยชน์เพื่อ

(ก) การอุปโภคและบริโภค โดยต้องผ่านการฆ่าเชื้อโรคตามปกติ และผ่านกระบวนการปรับปรุงคุณภาพน้ำเป็นพิเศษก่อน

(ข) การอุตสาหกรรม

(๕) แหล่งน้ำประเภทที่ ๕ ได้แก่ แหล่งน้ำที่ได้รับน้ำทิ้งจากกิจกรรมบางประเภท และสามารถเป็นประโยชน์เพื่อการคมนาคม

ข้อ ๓ คุณภาพน้ำในแหล่งน้ำประเภทที่ ๑ ต้องมีสภาพตามธรรมชาติ และสามารถ
ใช้ประโยชน์ได้ตามข้อ ๒ (๑)

ข้อ ๔ คุณภาพน้ำในแหล่งน้ำประเภทที่ ๒ ต้องมีมาตรฐานดังต่อไปนี้

(๑) ไม่มีวัตถุหรือสิ่งของที่เกิดจากการกระทำของมนุษย์ซึ่งจะทำให้ สกปรก
และรบกวนน้ำเปลี่ยนไปตามธรรมชาติ

(๒) อุณหภูมิ (Temperature) ไม่สูงกว่าอุณหภูมิตามธรรมชาติเกิน ๓
องศาเซลเซียส

(๓) ความเป็นกรดและด่าง (pH) มีค่าระหว่าง ๕.๐-๙.๐

(๔) ออกซิเจนละลาย (DO) มีค่าไม่น้อยกว่า ๖.๐ มิลลิกรัมต่อลิตร

(๕) บีโอดี (BOD) มีค่าไม่เกินกว่า ๑.๕ มิลลิกรัมต่อลิตร

(๖) แบคทีเรียกลุ่มโคลิฟอร์มทั้งหมด (Total Coliform Bacteria) มีค่าไม่
เกินกว่า ๕,๐๐๐ เอ็ม.พี.เอ็น. ต่อ ๑๐๐ มิลลิตร

(๗) แบคทีเรียกลุ่มฟีคอลโคลิฟอร์ม (Fecal Coliform Bacteria) มีค่าไม่
เกินกว่า ๑,๐๐๐ เอ็ม.พี.เอ็น. ต่อ ๑๐๐ มิลลิตร

(๘) ไนเตรต (NO₃) ในหน่วยไนโตรเจน มีค่าไม่เกินกว่า ๕.๐ มิลลิกรัม
ต่อลิตร

(๙) แอมโมเนีย (NH₃) ในหน่วยไนโตรเจน มีค่าไม่เกินกว่า ๐.๕ มิลลิกรัม
ต่อลิตร

(๑๐) ฟีนอล (Phenols) มีค่าไม่เกินกว่า ๐.๐๐๕ มิลลิกรัมต่อลิตร

(๑๑) ทองแดง (Cu) มีค่าไม่เกินกว่า ๐.๑ มิลลิกรัมต่อลิตร

(๑๒) นิกเกิล (Ni) มีค่าไม่เกินกว่า ๐.๑ มิลลิกรัมต่อลิตร

(๑๓) แมงกานีส (Mn) มีค่าไม่เกินกว่า ๑.๐ มิลลิกรัมต่อลิตร

(๑๔) สังกะสี (Zn) มีค่าไม่เกินกว่า ๑.๐ มิลลิกรัมต่อลิตร

(๑๕) แคดเมียม (Cd) ในน้ำที่มีความกระด้างในรูปของ CaCO₃ ไม่เกินกว่า
๑๐๐ มิลลิกรัมต่อลิตร มีค่าไม่เกินกว่า ๐.๐๐๕ มิลลิกรัมต่อลิตร และในน้ำที่มีความกระด้าง
ในรูปของ CaCO₃ เกินกว่า ๑๐๐ มิลลิกรัมต่อลิตร มีค่าไม่เกินกว่า ๐.๐๕ มิลลิกรัมต่อลิตร

(๑๖) โครเมียมชนิดเฮกซะวาเลนต์ (Cr Hexavalent) มีค่าไม่เกินกว่า ๐.๐๕
มิลลิกรัมต่อลิตร

(๑๗) ตะกั่ว (Pb) มีค่าไม่เกิน ๐.๐๕ มิลลิกรัมต่อลิตร

(๑๘)ปรอททั้งหมด (Total Hg) มีค่าไม่เกินกว่า ๐.๐๐๒ มิลลิกรัมต่อลิตร

(๑๙) สารหนู (As) มีค่าไม่เกินกว่า ๐.๐๑ มิลลิกรัมต่อลิตร

(๒๐) ไซยาไนด์ (Cyanide) มีค่าไม่เกินกว่า ๐.๐๐๕ มิลลิกรัมต่อลิตร

(๒๑) แกมมันตภาพรังสี (Radioactivity) มีค่ารังสีแอลฟา (Alpha) ไม่เกินกว่า
๐.๑ เบคเคอเรลต่อลิตร และรังสีเบตา (Beta) ไม่เกินกว่า ๑.๐ เบคเคอเรลต่อลิตร

(๒๒) สารฆ่าศัตรูพืชและสัตว์ชนิดที่มีคลอรีนทั้งหมด (Total Organochlorine
Pesticides) มีค่าไม่เกินกว่า ๐.๐๕ มิลลิกรัมต่อลิตร

(๒๓) ดีดีที (DDT) มีค่าไม่เกินกว่า ๑.๐ ไมโครกรัมต่อลิตร

(๒๔) บีเอชซีชนิดแอลฟา (Alpha-BHC) มีค่าไม่เกินกว่า ๐.๐๒
ไมโครกรัมต่อลิตร

(๒๕) ดีดริน (Dieldrin) มีค่าไม่เกินกว่า ๐.๑ ไมโครกรัมต่อลิตร

(๒๖) อัลดริน (Aldrin) มีค่าไม่เกินกว่า ๐.๑ ไมโครกรัมต่อลิตร

(๒๗) เฮปตาคลอร์ (Heptachlor) และเฮปตาคลอร์อีปอกไซด์
(Heptachlorepoxyde) มีค่าไม่เกินกว่า ๐.๒ ไมโครกรัมต่อลิตร

(๒๘) เอนดริน (Endrin) ไม่สามารถตรวจพบได้ตามวิธีการตรวจสอบที่กำหนด

ข้อ ๕ คุณภาพน้ำในแหล่งน้ำประเภทที่ ๓ ต้องมีมาตรฐานตาม ข้อ ๔ เว้นแต่

(๑) ออกซิเจนละลาย มีค่าไม่น้อยกว่า ๔.๐ มิลลิกรัมต่อลิตร

(๒) บีโอดี มีค่าไม่เกินกว่า ๒.๐ มิลลิกรัมต่อลิตร

(๓) แบคทีเรียกลุ่มโคลิฟอร์มทั้งหมด มีค่าไม่เกินกว่า ๒๐,๐๐๐ เอ็ม.พี.เอ็น.

ต่อ ๑๐๐ มิลลิตร

(๔) แบคทีเรียกลุ่มฟีคอลโคลิฟอร์ม มีค่าไม่เกินกว่า ๔,๐๐๐ เอ็ม.พี.เอ็น.

ต่อ ๑๐๐ มิลลิตร

ข้อ ๖ คุณภาพน้ำในแหล่งน้ำประเภทที่ ๔ ต้องมีมาตรฐานตามข้อ ๔ (๑) ถึง (๕)
และ (๘) ถึง (๒๘) เว้นแต่

(๑) ออกซิเจนละลาย มีค่าไม่น้อยกว่า ๒.๐ มิลลิกรัมต่อลิตร

(๒) บีโอดี มีค่าไม่เกินกว่า ๔.๐ มิลลิกรัมต่อลิตร

ข้อ ๗ คุณภาพน้ำในแหล่งน้ำประเภทที่ ๕ ต้องมีมาตรฐานต่ำกว่าคุณภาพน้ำ ในแหล่งน้ำประเภทที่ ๔

ข้อ ๘ การกำหนดให้แหล่งน้ำผิวดินแหล่งใดแหล่งหนึ่งเป็นประเภทใดตามข้อ ๒ ให้เป็นไปตามที่กรมควบคุมมลพิษประกาศในราชกิจจานุเบกษา

หมวด ๓

วิธีการเก็บตัวอย่างและตรวจสอบคุณภาพน้ำในแหล่งน้ำผิวดิน

ข้อ ๕ การเก็บตัวอย่างน้ำเพื่อตรวจสอบคุณภาพตามข้อ ๓ ถึง ข้อ ๗ ให้ใช้วิธีการดังต่อไปนี้

(๑) แหล่งน้ำไหล ซึ่งได้แก่ แม่น้ำ ลำคลอง เป็นต้น ให้เก็บจุดกึ่งกลางความกว้างของแหล่งน้ำที่ระดับกึ่งกลางความลึก ณ จุดตรวจสอบ เว้นแต่แบบที่เรียกกลุ่มโคลิฟอร์มทั้งหมดและแบคทีเรียกลุ่มฟีคอลโคลิฟอร์ม ให้เก็บระดับความลึก ๓๐ เซนติเมตร ณ จุดตรวจสอบ

(๒) แหล่งน้ำนิ่ง ซึ่งได้แก่ ทะเลสาบ หนอง บึง อ่างเก็บน้ำ เป็นต้น ให้เก็บระดับความลึก ๑ เมตร ณ จุดตรวจสอบสำหรับแหล่งน้ำที่มีความลึกเกินกว่า ๒ เมตร และให้เก็บที่จุดกึ่งกลางความลึก ณ จุดตรวจสอบสำหรับแหล่งน้ำที่มีความลึกไม่เกิน ๒ เมตร เว้นแต่แบบที่เรียกกลุ่มโคลิฟอร์มทั้งหมดและแบคทีเรียกลุ่มฟีคอลโคลิฟอร์ม ให้เก็บระดับความลึก ๓๐ เซนติเมตร ณ จุดตรวจสอบ

จุดตรวจสอบตาม (๑) และ (๒) ของแหล่งน้ำที่กำหนดตามข้อ ๘ ให้เป็นไปตามที่กรมควบคุมมลพิษกำหนด

ข้อ ๑๐ การตรวจสอบคุณภาพน้ำตามข้อ ๑ ถึงข้อ ๙ ให้ใช้วิธีการดังต่อไปนี้

(๑) การตรวจสอบอุณหภูมิ ให้ใช้เครื่องวัดอุณหภูมิ (Thermometer) วัดขณะทำการเก็บตัวอย่างน้ำ

(๒) การตรวจสอบค่าความเป็นกรดและด่าง ให้ใช้เครื่องวัดความเป็นกรดและด่างของน้ำ (pH meter) ตามวิธีการหาค่าแบบอิเล็กโตรเมตริก (Electrometric)

(๓) การตรวจสอบค่าออกซิเจนละลาย ให้ใช้วิธีอะไซด์โมดิฟิเคชัน (Azide Modification)

(๔) การตรวจสอบค่าบีโอดี ให้ใช้วิธีอะไซด์โมดิฟิเคชัน (Azide Modification) ที่อุณหภูมิ ๒๐ องศาเซลเซียส เป็นเวลา ๕ วันติดต่อกัน

(๕) การตรวจสอบค่าแบคทีเรียกลุ่มโคลิฟอร์มทั้งหมดและค่าแบคทีเรียกลุ่มฟีคอลโคลิฟอร์ม ให้ใช้วิธีมัลติเทิล ทิวป์ เฟอร์เมนเตชัน เทคนิค (Multiple Tube Fermentation Technique)

(๖) การตรวจสอบค่าไนเตรดในหน่วยไนโตรเจน ให้ใช้วิธีแคดเมียมรีดักชัน (Cadmium Reduction)

(๗) การตรวจสอบค่าแอมโมเนียในหน่วยไนโตรเจน ให้ใช้วิธีดีทิลเลชันเนสเสลอร์ไรเซชัน (Distillation Nesslerization)

(๘) การตรวจสอบค่าฟีนอล ให้ใช้วิธีดีทิลเลชัน ๔ - อะมิโนแอนติไพรีน (Distillation, 4-Amino antipyrène)

(๙) การตรวจสอบค่าทองแดง นิกเกิล แมงกานีส สังกะสี แคดเมียมโครเมียมซนดิเคทและตะกั่ว ให้ใช้วิธีอะตอมมิก แอปซอพชั่น ไดเร็ก แอสไพเรชัน (Atomic Absorption - Direct Aspiration)

(๑๐) การตรวจสอบค่าปรอททั้งหมด ให้ใช้วิธีอะตอมมิก แอปซอพชั่น โคลด์ เวเปอร์ เทคนิค (Atomic Absorption-Cold Vapour Technique)

(๑๑) การตรวจสอบค่าสารหนู ให้ใช้วิธีอะตอมมิก แอปซอพชั่น แก๊สไฮไดรด์ (Atomic Absorption - Gaseous Hydride)

(๑๒) การตรวจสอบค่าไซยาไนด์ ให้ใช้วิธีไพริดีน บาร์บิทูริก แอซิด (Pyridine - Barbituric Acid)

(๑๓) การตรวจสอบค่ากำมะถันตามฟรังส์ ให้ใช้วิธีโลว์ เบ็คกราวด์พร็อพอร์ชันนอล เคาน์เตอร์ (Low Background Proportional Counter)

(๑๔) การตรวจสอบค่าสารฆ่าศัตรูพืชและสัตว์ชนิดที่มีคลอรีนทั้งหมด คีทีทีบีเอชชนิดดีแอลฟา คิลดรีน อัลดรีน เฮปตาคลอโรอีปอกไซด์ และเอนดรีน ให้ใช้วิธีแก๊สโครมาโตกราฟี (Gas - Chromatography)

ข้อ ๑๑ การตรวจสอบค่าออกซิเจนละลายให้ใช้ค่าเปอร์เซ็นต์ไทล์ที่ ๒๐ (20th Percentile Value) ส่วนการตรวจสอบค่าบีโอดี แบบที่เรียกกลุ่มโคลิฟอร์มทั้งหมด และแบบที่เรียกกลุ่มฟีคอลโคลิฟอร์ม ให้ใช้ค่าเปอร์เซ็นต์ ไทล์ที่ ๘๐ โดยจำนวนและระยะเวลาสำหรับการเก็บตัวอย่างน้ำดังกล่าว ให้เป็นไปตามที่กรมควบคุมมลพิษกำหนด

ข้อ ๑๒ การเก็บตัวอย่างน้ำตามข้อ ๕ และการตรวจสอบคุณภาพน้ำตามข้อ ๑๐ จะต้องเป็นไปตามวิธีการมาตรฐานสำหรับการวิเคราะห์น้ำและน้ำเสีย (Standard Methods for Examination of Water and Wastewater) ซึ่ง American Public Health Association และ American Water Works Association กับ Water Pollution Control Federation ของสหรัฐอเมริกา ร่วมกันกำหนดไว้ด้วย



ประกาศ ณ วันที่ ๒๐ มกราคม พ.ศ. ๒๕๓๖

ชวน หลีกภัย


นายกรัฐมนตรี

ประธานคณะกรรมการสิ่งแวดล้อมแห่งชาติ



(ประกาศในราชกิจจานุเบกษา เล่ม ๑๑๑ ตอนที่ ๑๖ ง วันที่ ๒๔ กุมภาพันธ์ ๒๕๓๖)



ภาคผนวก ค10



ประกาศกระทรวงอุตสาหกรรม เรื่อง กำหนดมาตรฐาน
ควบคุมการระบายน้ำทิ้งจากโรงงาน พ.ศ. 2560



ประกาศกระทรวงอุตสาหกรรม

เรื่อง กำหนดมาตรฐานควบคุมการระบายน้ำทิ้งจากโรงงาน
พ.ศ. ๒๕๖๐

โดยที่เป็นการสมควรปรับปรุงการกำหนดมาตรฐานควบคุมการระบายน้ำทิ้งจากภาคประกอบ
กิจการโรงงาน เพื่อให้มีมาตรฐานและวิธีการตรวจสอบน้ำทิ้งจากโรงงานให้เหมาะสมและเป็นไป
ตามมาตรฐานสากล รวมถึงเป็นการควบคุมการระบายน้ำทิ้งจากโรงงาน อาทิอำนาจตามความในข้อ ๑๔
แห่งกฎกระทรวงฉบับที่ ๒ (พ.ศ. ๒๕๓๕) ออกตามความในพระราชบัญญัติโรงงาน พ.ศ. ๒๕๓๕
ที่ระบุว่า “ห้ามระบายน้ำทิ้งออกจากโรงงาน เว้นแต่ได้ทำการอย่างใดอย่างหนึ่งหรือหลายอย่างจนน้ำทิ้งนั้น
มีลักษณะเป็นไปตามที่รัฐมนตรีกำหนดโดยประกาศในราชกิจจานุเบกษา แต่ทั้งนี้ต้องไม่ใช้วิธีทำให้เจือจาง
(dilution)” รัฐมนตรีว่าการกระทรวงอุตสาหกรรมจึงออกประกาศ ดังต่อไปนี้

ข้อ ๑ ประกาศนี้เรียกว่า “ประกาศกระทรวงอุตสาหกรรม เรื่อง กำหนดมาตรฐานควบคุม
การระบายน้ำทิ้งจากโรงงาน พ.ศ. ๒๕๖๐”

ข้อ ๒ ประกาศนี้ใช้บังคับตั้งแต่วันที่ ๗ มิถุนายน พ.ศ. ๒๕๖๐ เป็นต้นไป

ข้อ ๓ ให้ยกเลิกประกาศกระทรวงอุตสาหกรรม ฉบับที่ ๒ (พ.ศ. ๒๕๓๕) ออกตามความใน
พระราชบัญญัติโรงงาน พ.ศ. ๒๕๓๕ เรื่อง กำหนดคุณลักษณะของน้ำทิ้งที่ระบายออกจากโรงงาน
ลงวันที่ ๑๔ มิถุนายน พ.ศ. ๒๕๓๕

ข้อ ๔ ในประกาศนี้

“โรงงาน” หมายความว่า โรงงานจำพวกที่ ๑ จำพวกที่ ๒ จำพวกที่ ๓ ตามกฎหมาย
ว่าด้วยโรงงาน

“น้ำทิ้ง” หมายความว่า น้ำที่เกิดจากการประกอบกิจการโรงงาน น้ำจากการใช้น้ำของคณงาน
หรือน้ำจากกิจกรรมอื่นในโรงงาน ที่จะระบายออกจากโรงงาน หรือขุดประกอบการอุตสาหกรรม

ข้อ ๕ มาตรฐานน้ำทิ้ง ต้องมีคุณภาพ ดังต่อไปนี้

๕.๑ ความเป็นกรดและด่าง (pH) ตั้งแต่ ๕.๕ ถึง ๙.๐

๕.๒ อุณหภูมิ (Temperature) ไม่เกิน ๔๐ องศาเซลเซียส

๕.๓ สี (Color) ไม่เกิน ๓๐๐ เอดีเอ็มไอ

๕.๔ ของแข็งละลายน้ำทั้งหมด (Total Dissolved Solids หรือ TDS) มีค่าดังนี้
(๑) กรณีระบายลงแหล่งน้ำ ต้องไม่เกิน ๓,๐๐๐ มิลลิกรัมต่อลิตร

(๒) กรณีระบายลงแหล่งน้ำที่มีค่าของแข็งละลายน้ำทั้งหมดเกินกว่า ๓,๐๐๐
มิลลิกรัมต่อลิตร ค่าของแข็งละลายน้ำทั้งหมดในน้ำทิ้งที่ระบายไปต้องมีค่าเกินกว่าค่าของแข็งละลายน้ำ
ทั้งหมดที่มีอยู่ในแหล่งน้ำนั้นไม่เกิน ๕,๐๐๐ มิลลิกรัมต่อลิตร

๕.๕ ของแข็งแขวนลอยทั้งหมด (Total Suspended Solids) ไม่เกิน ๕๐ มิลลิกรัมต่อลิตร

๕.๖ บีโอดี (Biochemical Oxygen Demand) ไม่เกิน ๒๐ มิลลิกรัมต่อลิตร

๕.๗ ซีโอดี (Chemical Oxygen Demand) ไม่เกิน ๑๒๐ มิลลิกรัมต่อลิตร

๕.๘ ซัลไฟด์ (Sulfide) ไม่เกิน ๑ มิลลิกรัมต่อลิตร

๕.๙ ไนไตรต์ (Cyanides CN) ไม่เกิน ๐.๒ มิลลิกรัมต่อลิตร

๕.๑๐ น้ำมันและไขมัน (Oil and Grease) ไม่เกิน ๕ มิลลิกรัมต่อลิตร

๕.๑๑ ฟORMALดีไฮด์ (Formaldehyde) ไม่เกิน ๑ มิลลิกรัมต่อลิตร

๕.๑๒ สารประกอบฟีนอล (Phenols) ไม่เกิน ๑ มิลลิกรัมต่อลิตร

๕.๑๓ คลอรีนอิสระ (Free Chlorine) ไม่เกิน ๑ มิลลิกรัมต่อลิตร

๕.๑๔ สารฆ่าศัตรูพืชและสัตว์ (Pesticide) ต้องตรวจไม่พบ

๕.๑๕ ทีเคเอ็น (Total Kjeldahl Nitrogen) ไม่เกิน ๑๐๐ มิลลิกรัมต่อลิตร

๕.๑๖ โลหะหนัก มีค่าดังนี้

(๑) สังกะสี (Zn) ไม่เกิน ๕.๐ มิลลิกรัมต่อลิตร

(๒) โครเมียมเฮกซะวาเลนต์ (Hexavalent Chromium) ไม่เกิน ๐.๒๕

มิลลิกรัมต่อลิตร

มิลลิกรัมต่อลิตร

(๓) โครเมียมไตรวาเลนต์ (Trivalent Chromium) ไม่เกิน ๐.๗๕

(๔) สารหนู (As) ไม่เกิน ๐.๒๕ มิลลิกรัมต่อลิตร

(๕) ทองแดง (Cu) ไม่เกิน ๒.๐ มิลลิกรัมต่อลิตร

(๖)ปรอท (Hg) ไม่เกิน ๐.๐๐๕ มิลลิกรัมต่อลิตร

(๗) แคดเมียม (Cd) ไม่เกิน ๐.๐๓ มิลลิกรัมต่อลิตร

(๘) แบเรียม (Ba) ไม่เกิน ๑.๐ มิลลิกรัมต่อลิตร

(๙) ซีลีเนียม (Se) ไม่เกิน ๐.๐๒ มิลลิกรัมต่อลิตร

(๑๐) ตะกั่ว (Pb) ไม่เกิน ๐.๒ มิลลิกรัมต่อลิตร

(๑๑) นิกเกิล (Ni) ไม่เกิน ๑.๐ มิลลิกรัมต่อลิตร

(๑๒) แมงกานีส (Mn) ไม่เกิน ๕.๐ มิลลิกรัมต่อลิตร

ข้อ ๖ การตรวจสอบค่ามาตรฐานน้ำทิ้งจากโรงงาน ตามข้อ ๕ ให้วิธีดังต่อไปนี้
๖.๑ ความเป็นกรดและด่าง ให้ใช้เครื่องวัดความเป็นกรดและด่างของน้ำ (pH Meter)



๖.๒ อุณหภูมิ ให้ใช้เครื่องมือวัดอุณหภูมิวัดขณะทำการเก็บตัวอย่าง

- ๖.๓ สี ให้ใช้วิธีออสโมมิเอ (ADMI Method)
- ๖.๔ ของแข็งละลายน้ำทั้งหมด ให้ใช้วิธีระเหยด้วยวิธีการอบภายใต้การกรองใยแก้ว (Glass Fiber Filter Disk) และอบแห้งที่อุณหภูมิ ๑๕๐ องศาเซลเซียส เป็นเวลาอย่างน้อย ๑ ชั่วโมง
- ๖.๕ ของแข็งแขวนลอยทั้งหมด ให้ใช้วิธีการกรองผ่านกระดาษกรองใยแก้ว (Glass Fiber Filter) และอบแห้งที่อุณหภูมิ ๑๐๓-๑๐๕ องศาเซลเซียส เป็นเวลาอย่างน้อย ๑ ชั่วโมง
- ๖.๖ บีโอดี ให้ใช้วิธีบ่มตัวอย่างที่อุณหภูมิ ๒๐ องศาเซลเซียส เป็นเวลา ๕ วัน ติดต่อกัน และหาค่าออกซิเจนละลายด้วยวิธีเอไซด์โมดิฟิเคชัน (Azide Modification) หรือวิธีเมมเบรนอิเล็กโทรด (Membrane Electrode)
- ๖.๗ ซีโอดี ให้ใช้วิธีย่อยสลายโดยใช้แพลตตินัมไดโครเมต (Potassium Dichromate)
- ๖.๘ ซีลไฟต์ ให้ใช้วิธีไอโอดิเมตริก (Iodometric Method) หรือวิธีเมทิลีนบลู (Methylene Blue Method)
- ๖.๙ ไซยานไนด์ ให้ใช้การกลั่น (Distillation) และตรวจวัดด้วยวิธีเทียบสี (Colorimetric Method) หรือวิธี Flow Injection Analysis
- ๖.๑๐ น้ำมันและไขมัน ให้ใช้วิธีสกัดด้วยเทคนิค Liquid - Liquid Extraction หรือ Soxhlet Extraction ด้วยตัวทำละลายแล้วแยกหาน้ำหนักของน้ำมันและไขมัน
- ๖.๑๑ ฟอर्मาลดีไฮด์ ให้ใช้วิธีเทียบสี (Colorimetric Method)
- ๖.๑๒ สารประกอบฟีนอล ให้ใช้การกลั่น (Distillation) และตรวจวัดด้วยวิธีเทียบสี (Colorimetric Method)
- ๖.๑๓ คลอรีนอิสระ ให้ใช้วิธีไตเตรท (Titrimetric Method) หรือวิธีเทียบสี (Colorimetric Method)
- ๖.๑๔ สารฆ่าศัตรูพืชและสัตว์ ให้ใช้วิธีก๊าซโครมาโตกราฟิค (Gas-Chromatographic Method) หรือวิธีไฮเพอร์ฟอร์แมนซ์ ลิกวิด โครมาโตกราฟิค (High-Performance Liquid Chromatographic Method)
- ๖.๑๕ ทีเคเอ็น ให้ใช้วิธีเจลดาทาล์ (Kjeldahl)
- ๖.๑๖ โลหะหนัก
- (๑) สังกะสี ทองแดง แคดเมียม แบรียม ตะกั่ว นิกเกิลและแมงกานีส ให้ใช้วิธีย่อยสลายด้วยกรด (Acid digestion) และวัดหาปริมาณโลหะด้วยวิธีอะตอมมิคแอบซอร์พชัน สเปกโตรเมตริก (Atomic Absorption Spectrometry : AAS) หรือวิธีอินดักทีฟลิคฟิเลพลาสมา (Inductively Coupled Plasma)
- (๒) โครเมียม


- ก) โครเมียมทั้งหมด ให้ใช้วิธีย่อยสลายด้วยกรด (Acid digestion) และวัดหาปริมาณโลหะด้วยวิธีอะตอมมิคแอบซอร์พชันสเปกโตรเมตริก (Atomic Absorption Spectrometry : AAS) หรือวิธีอินดักทีฟลิคฟิเลพลาสมา (Inductively Coupled Plasma)
- ข) โครเมียมแยกเฉพาะเลนท์ ให้ใช้วิธีเทียบสี (Colorimetric Method) หรือวิธีสกัดและตรวจวัดด้วยวิธีอะตอมมิคแอบซอร์พชันสเปกโตรเมตริก (Atomic Absorption Spectrometry : AAS) หรือวิธีสกัดและตรวจวัดด้วยวิธีอินดักทีฟลิคฟิเลพลาสมา (Inductively Coupled Plasma)
- ค) โครเมียมไตรวาเลนท์ ให้ใช้วิธีคำนวณจากค่าส่วนต่างของโครเมียมทั้งหมดกับโครเมียมแยกเฉพาะเลนท์
- (๓) สารหนูและซีลีเนียม ให้ใช้วิธีอะตอมมิคแอบซอร์พชันสเปกโตรโฟโตเมตริก (Atomic Absorption Spectrophotometry) ซินติไฮไดรด์เจเนอเรชัน (Hydride Generation) หรือวิธีอินดักทีฟลิค ฟิเลพลาสมา (Inductively Coupled Plasma)
- (๔) ปปรอท ให้ใช้วิธีโคลด์เวปอะตอมมิคแอบซอร์พชันสเปกโตรเมตริก (Cold Vapor Atomic Absorption Spectrometry) หรือวิธีโคลด์เวปอะตอมมิคฟลูออเรสเซนซ์ สเปกโตรเมตริก (Cold Vapor Atomic Fluorescence Spectrometry) หรือวิธีอินดักทีฟลิคฟิเลพลาสมา (Inductively Coupled Plasma)
- ข้อ ๗ การตรวจสอบค่ามาตรฐานน้ำทิ้งจากโรงงาน ตามข้อ ๖ ให้เป็นไปตามคู่มือวิเคราะห์น้ำ และน้ำเสียของสมาคมวิศวกรรมสิ่งแวดล้อมแห่งประเทศไทย หรือ Standard Methods for the Examination of Water and Wastewater ซึ่ง American Public Health Association, American Water Work Association และ Water Environment Federation ของประเทศสหรัฐอเมริกากำหนด หรือตามที่กรมโรงงานอุตสาหกรรมกำหนด
- ข้อ ๘ การเก็บตัวอย่างน้ำทิ้งเพื่อการตรวจสอบค่ามาตรฐาน ตามข้อ ๕ ให้เป็นดังต่อไปนี้
- ๘.๑ จุดเก็บตัวอย่าง ให้เก็บเป็นจุดระบายทิ้งออกจากโรงงาน ไม่ว่าจะมีจุดเดียวหรือหลายจุดก็ตาม หรือจุดอื่นที่สามารถใช้เป็นตัวแทนของน้ำทิ้งที่ระบายออกจากโรงงาน กรณีมีการระบายทิ้งหลายจุดให้เก็บทุกจุด
- ๘.๒ วิธีการเก็บตัวอย่างน้ำทิ้ง ณ จุดเก็บตัวอย่างตาม ๘.๑ ให้เก็บแบบบังจิง (Grab Sample)
- ข้อ ๙ การกำหนดค่ามาตรฐานน้ำทิ้งให้แตกต่างไปจากข้อ ๕ สำหรับโรงงานในประเภท หรือชนิดใดเป็นการเฉพาะให้เป็นไปตามประกาศกรมโรงงานอุตสาหกรรม

ข้อ ๑๐ ให้ประกาศกรมโรงงานอุตสาหกรรม (พ.ศ. ๒๕๓๙) เรื่อง กำหนดคุณลักษณะน้ำทิ้ง
ที่ระบายออกนอกโรงงานให้มีค่าแตกต่างจากที่กำหนดไว้ในประกาศกระทรวงอุตสาหกรรม ฉบับที่ ๒
(พ.ศ. ๒๕๓๙) เรื่อง กำหนดคุณลักษณะของน้ำทิ้งที่ระบายออกจากโรงงาน ลงวันที่ ๑๘ กุมภาพันธ์
พ.ศ. ๒๕๔๐ ยังคงบังคับใช้ต่อไปจนกว่าจะได้มีการยกเลิก



ประกาศ ณ วันที่ ๓๐ พฤษภาคม พ.ศ. ๒๕๖๐
 อุตตม สาวนายน
รัฐมนตรีว่าการกระทรวงอุตสาหกรรม



ภาคผนวก ค11



ประกาศกรมอนามัย เรื่อง เกณฑ์คุณภาพน้ำประปาดื่มได้
ลงวันที่ 13 กรกฎาคม พ.ศ. 2563





ประกาศกรมอนามัย
เรื่อง เกณฑ์คุณภาพน้ำประปาดื่มได้ กรมอนามัย
พ.ศ. ๒๕๖๓

โดยที่เป็นการสมควรปรับปรุงเกณฑ์คุณภาพน้ำประปาดื่มได้ พ.ศ. ๒๕๕๓ ให้ทันต่อสถานการณ์
การเปลี่ยนแปลงในปัจจุบัน สนับสนุนนโยบายการพัฒนาคุณภาพชีวิตและการจัดสภาพแวดล้อมที่เอื้อต่อภูมิสุขภาพดี
ของประชาชน รวมทั้งเป็นการยกระดับคุณภาพมาตรฐานน้ำประปาตามบทบาทภารกิจของกรมอนามัย เพื่อให้ประชาชน
มีน้ำบริโภคที่สะอาดและปลอดภัย อันจะส่งผลให้ประชาชนมีคุณภาพชีวิตที่ดีขึ้น

อาศัยอำนาจตามความในมาตรา ๓๒ แห่งพระราชบัญญัติระเบียบบริหารราชการแผ่นดิน พ.ศ. ๒๕๓๔
อธิบดีกรมอนามัยจึงออกประกาศไว้ ดังต่อไปนี้

ข้อ ๑ ประกาศนี้เรียกว่า “ประกาศกรมอนามัย เรื่อง เกณฑ์คุณภาพน้ำประปาดื่มได้ กรมอนามัย
พ.ศ. ๒๕๖๓”

ข้อ ๒ ให้ยกเลิก ประกาศกรมอนามัย เรื่อง เกณฑ์คุณภาพน้ำประปาดื่มได้ ลงวันที่ ๑๓ ตุลาคม ๒๕๕๓
ข้อ ๓ ในประกาศนี้

“น้ำประปาดื่มได้” หมายความว่า น้ำประปาที่มีการควบคุมคุณภาพตั้งแต่ระบบผลิต
จนถึงบ้านผู้ใช้น้ำ ให้มีคุณภาพเป็นไปตามประกาศนี้

ข้อ ๔ กำหนดคุณภาพน้ำประปา เพื่อรับรองเป็นน้ำประปาดื่มได้ โดยต้องมีคุณภาพไม่ด้อย
ไปกว่าเกณฑ์กำหนด ดังต่อไปนี้

(๑) คุณภาพน้ำทางกายภาพ

(ก) ความขุ่น (Turbidity) ต้องมีค่าไม่เกิน ๕ เอ็นทียู

(ข) สีปรากฏ (Apparent color) ต้องมีค่าไม่เกิน ๑๕ แพดดิตินโมเบิลท์

(ค) ความเป็นกรดและด่าง (pH) ต้องมีค่าอยู่ระหว่าง ๖.๕ – ๘.๕

(๒) คุณภาพน้ำทางเคมีทั่วไป

(ก) ของแข็งละลายน้ำทั้งหมด (Total dissolved solids) ต้องมีค่าไม่เกิน ๕๐๐ มิลลิกรัมต่อลิตร

(ข) ความกระด้าง (Hardness as CaCO₃) ต้องมีค่าไม่เกิน ๓๐๐ มิลลิกรัมต่อลิตร

(ค) ซัลเฟต (Sulfate) ต้องมีค่าไม่เกิน ๒๕๐ มิลลิกรัมต่อลิตร

(ง) คลอไรด์ (Chloride) ต้องมีค่าไม่เกิน ๒๕๐ มิลลิกรัมต่อลิตร

(จ) ไนเตรท (Nitrate as NO₃) ต้องมีค่าไม่เกิน ๕๐ มิลลิกรัมต่อลิตร

(ฉ) ไนไตรท์ (Nitrite as NO₂) ต้องมีค่าไม่เกิน ๓ มิลลิกรัมต่อลิตร

(ช) ฟลูออไรด์ (Fluoride) ต้องมีค่าไม่เกิน ๐.๗ มิลลิกรัมต่อลิตร

(๓) คุณภาพน้ำทางโลหะหนักทั่วไป

(ก) เหล็ก (Iron) ต้องมีค่าไม่เกิน ๐.๓ มิลลิกรัมต่อลิตร

(ข) แมงกานีส (Manganese) ต้องมีค่าไม่เกิน ๐.๓ มิลลิกรัมต่อลิตร

(ค) ทองแดง (Copper) ต้องมีค่าไม่เกิน ๑ มิลลิกรัมต่อลิตร

(ง) สังกะสี (Zinc) ต้องมีค่าไม่เกิน ๓ มิลลิกรัมต่อลิตร

(๔) คุณภาพน้ำทางโลหะหนักที่เป็นพิษ

(ก) ตะกั่ว (Lead) ต้องมีค่าไม่เกิน ๐.๐๑ มิลลิกรัมต่อลิตร

(ข) โครเมียมรวม (Total chromium) ต้องมีค่าไม่เกิน ๐.๐๕ มิลลิกรัมต่อลิตร

(ค) แคดเมียม (Cadmium) ต้องมีค่าไม่เกิน ๐.๐๐๓ มิลลิกรัมต่อลิตร

(ง) สารหนู (Arsenic) ต้องมีค่าไม่เกิน ๐.๐๑ มิลลิกรัมต่อลิตร

(จ)ปรอท (Mercury) ต้องมีค่าไม่เกิน ๐.๐๐๑ มิลลิกรัมต่อลิตร

(๕) คุณภาพน้ำทางแบคทีเรีย

(ก) โคลิฟอร์มแบคทีเรีย (Total coliforms bacteria) ต้องตรวจไม่พบต่อ ๑๐๐ มิลลิลิตร
หรือต้องมีค่า < ๑.๑ เอ็มพีเอ็นต่อ ๑๐๐ มิลลิลิตร

(ข) อีโคไล (*Escherichia coli*) ต้องตรวจไม่พบต่อ ๑๐๐ มิลลิลิตร หรือต้องมีค่า < ๑.๑ เอ็มพีเอ็น
ต่อ ๑๐๐ มิลลิลิตร

ข้อ ๕ การตรวจวิเคราะห์ วิธีการเก็บและรักษตัวอย่างคุณภาพน้ำประปาตามข้อ ๔ จะต้อง
เป็นไปตามวิธีมาตรฐานหนังสือ Standard Methods for the Examination of Water and Wastewater Edition
23rd ed, 2017 APHA AWWA WEF

ประกาศ ณ วันที่ ๑๓ กรกฎาคม พ.ศ. ๒๕๖๓



พรณพินิล วัปุลการ

อธิบดีกรมอนามัย




เกณฑ์คุณภาพน้ำประปาที่ได้

พารามิเตอร์	หน่วยวัด	ค่ามาตรฐาน	วิธีวิเคราะห์
ด้านกายภาพ			
ความขุ่น (Turbidity)	เอ็นทียู	ไม่เกิน ๕	Nephelometry
สีปรากฏ (Apparent color)	แพลตตินัมโคบอลท์	ไม่เกิน ๑๕	Spectrophotometric-single-wavelength, visual comparison method
ความเป็นกรดและด่าง (pH)	-	๖.๕ – ๘.๕	Electrometric method
ด้านเคมีทั่วไป			
ของแข็งละลายน้ำทั้งหมด (Total dissolved solids)	มิลลิกรัมต่อลิตร	ไม่เกิน ๕๐๐	TDS dried at ๑๘๐ องศาเซลเซียส, Gravimetric, Electrometric method
ความกระด้าง (Hardness)	มิลลิกรัมต่อลิตร (as CaCO ₃)	ไม่เกิน ๓๐๐	EDTA titrimetric
ซัลเฟต (Sulfate)	มิลลิกรัมต่อลิตร	ไม่เกิน ๒๕๐	Turbidimetry, ion chromatography
คลอไรด์ (Chloride)	มิลลิกรัมต่อลิตร	ไม่เกิน ๒๕๐	Argentometry, ion chromatography
ไนเตรท (Nitrate)	มิลลิกรัมต่อลิตร (as NO ₃ ⁻)	ไม่เกิน ๕๐	Cadmium reduction, ion chromatography, spectrophotometry
ไนไตรท์ (Nitrite)	มิลลิกรัมต่อลิตร (as NO ₂ ⁻)	ไม่เกิน ๓	Cadmium reduction, ion chromatography, spectrophotometry
ฟลูออไรด์ (Fluoride)	มิลลิกรัมต่อลิตร	ไม่เกิน ๐.๗	ion chromatography, SPADNS colorimetric method, ion-selective electrode
ด้านเคมี (โลหะหนัก)			
เหล็ก (Iron)	มิลลิกรัมต่อลิตร	ไม่เกิน ๐.๓	AAS (flame), ICP, spectrophotometry
แมงกานีส (Manganese)	มิลลิกรัมต่อลิตร	ไม่เกิน ๐.๓	AAS (flame), ICP, spectrophotometry
ทองแดง (Copper)	มิลลิกรัมต่อลิตร	ไม่เกิน ๑	AAS (flame), ICP, spectrophotometry
สังกะสี (Zinc)	มิลลิกรัมต่อลิตร	ไม่เกิน ๓	AAS (flame), ICP, spectrophotometry
ด้านเคมี (โลหะหนักที่เป็นพิษ)			
ตะกั่ว (Lead)	มิลลิกรัมต่อลิตร	ไม่เกิน ๐.๐๑	AAS (graphite furnace), ICP
โครเมียมรวม (Total chromium)	มิลลิกรัมต่อลิตร	ไม่เกิน ๐.๐๕	AAS (graphite furnace), ICP
แคดเมียม (Cadmium)	มิลลิกรัมต่อลิตร	ไม่เกิน ๐.๐๐๓	AAS (graphite furnace), ICP
สารหนู (Arsenic)	มิลลิกรัมต่อลิตร	ไม่เกิน ๐.๐๑	AAS (vapor generation technique), ICP, graphite furnace
ปรอท (Mercury)	มิลลิกรัมต่อลิตร	ไม่เกิน ๐.๐๐๑	AAS (vapor generation technique), ICP, Automatic direct mercury analyzer
ด้านชีวภาพ			
โคลิฟอร์มแบคทีเรีย (Total coliforms bacteria)	ต่อ ๑๐๐ มิลลิตร	ไม่พบ	Presence-Absence Test
	เอ็มพีเอ็นต่อ ๑๐๐ มิลลิตร	น้อยกว่า ๑.๑	MPN method
	ต่อ ๑๐๐ มิลลิตร	ไม่พบ	Presence-Absence Test
อีโคไล (<i>Escherichia coli</i>)	เอ็มพีเอ็นต่อ ๑๐๐ มิลลิตร	น้อยกว่า ๑.๑	MPN method

หมายเหตุ : - วิธีวิเคราะห์ในแต่ละพารามิเตอร์ ให้เลือกใช้วิธีใดวิธีหนึ่งในการตรวจวัด
- คลอรีนอิสระคงเหลือ (Residual chlorine) กำหนดให้มีที่ปลายเส้นต่อ ๐.๒ – ๐.๕ มิลลิกรัมต่อลิตรใช้ในระบบการเฝ้าระวังคุณภาพน้ำประปา



ภาคผนวก ค12



ประกาศคณะกรรมการสิ่งแวดล้อมแห่งชาติ ฉบับที่ 15
(พ.ศ. 2540) เรื่อง กำหนดมาตรฐานระดับเสียงโดยทั่วไป
(12 มีนาคม 2540)

ประกาศคณะกรรมการสิ่งแวดล้อมแห่งชาติ

ฉบับที่ ๑๕ (พ.ศ. ๒๕๔๐)

เรื่อง กำหนดมาตรฐานระดับเสียงโดยทั่วไป

อาศัยอำนาจตามความในมาตรา ๑๒ (๕) แห่งพระราชบัญญัติส่งเสริมและรักษาคุณภาพสิ่งแวดล้อมแห่งชาติ พ.ศ. ๒๕๓๕ คณะกรรมการสิ่งแวดล้อมแห่งชาติ กำหนดมาตรฐานเสียงทั่วไปไว้ดังต่อไปนี้

ข้อ ๑ ในประกาศนี้

“ระดับเสียงโดยทั่วไป” หมายความว่า ระดับเสียงที่เกิดขึ้นในสิ่งแวดล้อม

“ค่าระดับเสียงสูงสุด” หมายความว่า ค่าระดับเสียงสูงสุดที่เกิดขึ้นในขณะที่ขณะใดขณะหนึ่งระหว่างการตรวจวัดระดับเสียง โดยมีหน่วยเป็นเดซิเบลเอ หรือ dB (A)

“ค่าระดับเสียงเฉลี่ย ๒๔ ชั่วโมง” หมายความว่า ค่าระดับเสียงลงที่ที่มีพลังงานเทียบเท่าระดับเสียงที่เกิดขึ้นจริง ซึ่งมีระดับเสียงเปลี่ยนแปลงตามเวลา ในช่วง ๒๔ ชั่วโมง (๒๔ hours A-weighted Equivalent Continuous Sound Level) ซึ่งเรียกโดยย่อว่า Leq ๒๔ hr โดยมีหน่วยเป็นเดซิเบลเอ หรือ dB(A)

“มาตรฐานระดับเสียง” หมายความว่า เครื่องวัดระดับเสียงตามมาตรฐาน IEC ๖๕๑ หรือ IEC ๘๐๔ ของคณะกรรมการระหว่างประเทศว่าด้วยเทคนิคไฟฟ้า (International Electrotechnical Commission, IEC)

ข้อ ๒ ให้กำหนดมาตรฐานระดับเสียงโดยทั่วไปไว้ดังต่อไปนี้

- (๑) ค่าระดับเสียงสูงสุด ไม่เกิน ๑๑๕ เดซิเบลเอ
- (๒) ค่าระดับเสียงเฉลี่ย ๒๔ ชั่วโมง ไม่เกิน ๑๐ เดซิเบลเอ

ข้อ ๓ การตรวจวัดระดับเสียงโดยทั่วไป ให้ดำเนินการดังต่อไปนี้

(๑) การตรวจวัดค่าระดับเสียงสูงสุด ให้ใช้มาตรระดับเสียงตรวจวัดระดับเสียงในบริเวณที่มีคนอยู่หรืออาศัยอยู่

(๒) การตรวจวัดค่าระดับเสียงเฉลี่ย ๒๔ ชั่วโมง ให้ใช้มาตรระดับเสียงตรวจวัดระดับเสียงอย่างต่อเนื่องตลอดเวลา ๒๔ ชั่วโมงได้ๆ

(๓) การตั้งไมโครโฟนของมาตรระดับเสียงที่บริเวณภายนอกอาคาร ให้ตั้งสูงจากพื้นไม่น้อยกว่า ๑.๒๐ เมตร โดยในรัศมี ๓.๕๐ เมตร ตามแนวราบรอบไมโครโฟน ต้องไม่มีกำแพงหรือสิ่งอื่นใดที่มีคุณสมบัติในการสะท้อนเสียงกีดขวางอยู่

(๔) การตั้งไมโครโฟนของมาตรระดับเสียงที่บริเวณภายในอาคาร ให้ตั้งสูงจากพื้นไม่น้อยกว่า ๑.๒๐ เมตร โดยในรัศมี ๑.๐๐ เมตร ตามแนวราบรอบไมโครโฟน ต้องไม่มีกำแพงสิ่งอื่นใดที่มีคุณสมบัติในการสะท้อนเสียงกีดขวางอยู่ และต้องห่างจากช่องหน้าต่างหรือช่องทางที่เปิดออกนอกอาคารอย่างน้อย ๑.๕๐ เมตร



ข้อ ๔ การคำนวณค่าระดับเสียงจะต้องเป็นไปตามวิธีการที่องค์การระหว่างประเทศว่าด้วยมาตรฐาน (International Organization for Standardization, ISO) กำหนด ซึ่งกรมควบคุมมลพิษจะประกาศในราชกิจจานุเบกษา

ประกาศ ณ วันที่ ๑๒ มีนาคม พ.ศ. ๒๕๔๐


พลเอก ชวลิต ยงใจยุทธ

นายกรัฐมนตรี



ประธานคณะกรรมการสิ่งแวดล้อมแห่งชาติ



ภาคผนวก ค13



ประกาศกระทรวงอุตสาหกรรม เรื่อง กำหนดค่าระดับเสียง
การรบกวน และระดับเสียงที่เกิดจากการประกอบ
กิจการโรงงาน พ.ศ. 2548



ประกาศกระทรวงอุตสาหกรรม

เรื่อง กำหนดค่าระดับเสียงการรบกวนและระดับเสียงที่เกิดจากการประกอบกิจการโรงงาน
พ.ศ. ๒๕๔๕

อาศัยอำนาจตามความในข้อ ๑๗ แห่งกฎกระทรวง ฉบับที่ ๒ (พ.ศ. ๒๕๓๕) ออกตามความ
ในพระราชบัญญัติโรงงาน พ.ศ. ๒๕๓๕ อันเป็นพระราชบัญญัติที่มีบทบัญญัติบางประการเกี่ยวกับ
การจำกัดสิทธิและเสรีภาพของบุคคล ซึ่งมาตรา ๒๕ ประกอบกับมาตรา ๓๕ มาตรา ๔๘ และมาตรา ๕๐
ของรัฐธรรมนูญแห่งราชอาณาจักรไทย บัญญัติให้กระทำได้โดยอาศัยอำนาจตามบทบัญญัติแห่งกฎหมาย
รัฐมนตรีว่าการกระทรวงอุตสาหกรรมจึงได้ออกประกาศไว้ดังต่อไปนี้

ข้อ ๑ ในประกาศนี้

“เสียงรบกวน” หมายความว่า ระดับเสียงที่ตรวจวัดนอกบริเวณโรงงาน ที่เกิดจากการประกอบ
กิจการโรงงาน ซึ่งมีผลกระทบกวน ซึ่งมีระดับเสียงสูงกว่าระดับเสียงพื้นฐาน และมีระดับการรบกวน
เกินกว่าค่าที่กำหนดไว้ในประกาศนี้

“ระดับเสียงพื้นฐาน” หมายความว่า ระดับเสียงที่ตรวจวัดในสิ่งแวดล้อมเดิม ขณะยังไม่มีเสียง
รบกวนจากการประกอบกิจการโรงงานเป็นระดับเสียงเปอร์เซ็นต์ไทล์ที่ ๕๐ (Percentile Level 90 , L_{๙๐})

“ระดับเสียงเปอร์เซ็นต์ไทล์ที่ ๕๐ (L_{๙๐})” หมายความว่า ระดับเสียงที่ร้อยละ ๕๐ ของเวลา
ที่ตรวจวัดจะมีระดับเสียงเกินระดับนี้

“ระดับเสียงขณะมีการรบกวน” หมายความว่า ระดับเสียงที่ตรวจวัดหรือคำนวณจากการประกอบ
กิจการโรงงานขณะเกิดเสียงรบกวน

“ระดับเสียงพื้นฐาน” หมายความว่า ระดับความแตกต่างของระดับเสียงขณะมีการรบกวนกับ
ระดับเสียงพื้นฐาน

“ระดับเสียงเฉลี่ย ๒๔ ชั่วโมง” หมายความว่า ระดับเสียงคงที่นอกบริเวณโรงงานที่มีพลังงาน
เทียบเท่าระดับเสียงที่เกิดขึ้นจริง ซึ่งมีระดับเสียงเปลี่ยนแปลงตามเวลาในช่วง ๒๔ ชั่วโมง (24 hours
A-weighted Equivalent Continuous Sound Level) ซึ่งเรียกโดยย่อว่า Leq 24 hr โดยมีหน่วยเป็น
เดซิเบล หรือ dB(A)

“ระดับเสียงสูงสุด” หมายความว่า ระดับเสียงสูงสุดนอกบริเวณโรงงาน ที่เกิดขึ้นในขณะที่ใดขณะหนึ่ง
ระหว่างการตรวจวัดระดับเสียง โดยมีหน่วยเป็นเดซิเบล หรือ dB(A)



“มาตรฐานระดับเสียง” หมายความว่า เครื่องวัดระดับเสียงตามมาตรฐาน IEC 60804 หรือ
IEC 61672 ของคณะกรรมการระหว่างประเทศว่าด้วยเทคนิคไฟฟ้า (International Electrotechnical
Commission , IEC)

ข้อ ๒ ค่าระดับการรบกวน ที่เกิดจากการประกอบกิจการโรงงาน ไม่นเกิน ๑๐ เดซิเบลเอ
ข้อ ๓ ค่าระดับเสียงเฉลี่ย ๒๔ ชั่วโมง ที่เกิดจากการประกอบกิจการโรงงาน ไม่นเกิน ๗๐
เดซิเบลเอ


ข้อ ๔ ค่าระดับเสียงสูงสุด ที่เกิดจากการประกอบกิจการโรงงาน ไม่นเกิน ๑๑๕ เดซิเบลเอ

ข้อ ๕ วิธีการตรวจวัดระดับเสียงการรบกวน ระดับเสียงเฉลี่ย ๒๔ ชั่วโมง และระดับเสียงสูงสุด
ที่เกิดจากการประกอบกิจการโรงงาน ให้เป็นไปตามที่กรมโรงงานอุตสาหกรรมกำหนด
ทั้งนี้ ให้ใช้บังคับตั้งแต่วันถัดจากวันประกาศในราชกิจจานุเบกษาเป็นต้นไป



ประกาศ ณ วันที่ ๒๑ ธันวาคม พ.ศ. ๒๕๔๕
สุริยะ จรุงเรืองกิจ
รัฐมนตรีว่าการกระทรวงอุตสาหกรรม



ภาคผนวก ค14



ประกาศคณะกรรมการสิ่งแวดล้อมแห่งชาติ ฉบับที่ 29
(พ.ศ. 2550) เรื่อง ค่าระดับเสียงรบกวน (29 มิถุนายน 2550)



ประกาศคณะกรรมการสิ่งแวดล้อมแห่งชาติ

ฉบับที่ ๒๕ (พ.ศ. ๒๕๕๐)

เรื่อง คำระดับเสียงรบกวน

โดยที่เป็นการสมควร ปรับปรุงค่ามาตรฐานระดับเสียงรบกวน ให้เหมาะสมกับกฎเกณฑ์และหลักฐานทางวิทยาศาสตร์ โดยคำนึงถึงความเป็นไปได้ในเชิงเศรษฐกิจสังคมและเทคโนโลยีที่เกี่ยวข้อง อาศัยอำนาจตามความในมาตรา ๓๔ แห่งพระราชบัญญัติส่งเสริมและรักษาคุณภาพสิ่งแวดล้อมแห่งชาติ พ.ศ. ๒๕๓๕ และคำสั่งสำนักนายกรัฐมนตรี ที่ ๗๑/๒๕๕๐ คณะกรรมการสิ่งแวดล้อมแห่งชาติ จึงออกประกาศกำหนดคำระดับเสียงรบกวน ไว้ดังต่อไปนี้

ข้อ ๑ ให้ยกเลิกประกาศคณะกรรมการสิ่งแวดล้อมแห่งชาติ ฉบับที่ ๑๗ (พ.ศ. ๒๕๔๓) ลงวันที่ ๖ มิถุนายน ๒๕๔๓ เรื่อง คำระดับเสียงรบกวน

ข้อ ๒ ให้กำหนดระดับเสียงรบกวนเท่ากับ ๑๐ เดซิเบลเอ

หากระดับการรบกวนที่คำนวณได้มีค่ามากกว่าระดับเสียงรบกวนตามวรรคแรก ให้ถือว่าเป็นเสียงรบกวน



ข้อ ๓ วิธีการตรวจวัดระดับเสียงพื้นฐาน ระดับเสียงขณะไม่มีการรบกวน การตรวจวัด และคำนวณระดับเสียงขณะมีการรบกวน การคำนวณค่าระดับการรบกวน และแบบบันทึกการตรวจวัดเสียงรบกวนให้เป็นไปตามที่ คณะกรรมการควบคุมมลพิษประกาศในราชกิจจานุเบกษา

ประกาศ ณ วันที่ ๒๕ มิถุนายน พ.ศ. ๒๕๕๐


โสมิต ปิ่นเปี่ยมรักษ์

รองนายกรัฐมนตรี

ประธานกรรมการสิ่งแวดล้อมแห่งชาติ



ภาคผนวก ค15



ข้อกำหนดของ Occupational Safety & Health
Administration (OSHA)



PARTICULATES NOT OTHERWISE REGULATED, RESPIRABLE 0600

DEFINITION: aerosol collected by sampler with 4-µm median cut point		CAS: None	RTECS: None
METHOD: 0600, Issue 3	EVALUATION: FULL		Issue 1: 15 February 1984 Issue 3: 15 January 1998
OSHA: 5 mg/m ³ NIOSH: no REL ACGIH: 3 mg/m ³	PROPERTIES: contains no asbestos and quartz less than 1%; penetrates non-ciliated portions of respiratory system		
SYNONYMS: nuisance dusts; particulates not otherwise classified			
SAMPLING		MEASUREMENT	
SAMPLER:	CYCLONE + FILTER (10-mm nylon cyclone, Higgins-Dewell [HD] cyclone, or aluminum cyclone + tared 5-µm PVC membrane)	TECHNIQUE:	GRAVIMETRIC (FILTER WEIGHT)
		ANALYTE:	mass of respirable dust fraction
FLOW RATE:	nylon cyclone: 1.7 L/min HD cyclone: 2.2 L/min Al cyclone: 2.5 L/min	BALANCE:	0.001 mg sensitivity; use same balance before and after sample collection
VOL-MIN: -MAX:	20 L @ 5 mg/m ³ 400 L	CALIBRATION:	National Institute of Standards and Technology Class S-1.1 or ASTM Class 1 weights
SHIPMENT:	routine	RANGE:	0.1 to 2 mg per sample
SAMPLE STABILITY:	stable	ESTIMATED LOD:	0.03 mg per sample
BLANKS:	2 to 10 field blanks per set	PRECISION:	<10 µg with 0.001 mg sensitivity balance; <70 µg with 0.01 mg sensitivity balance [3]
ACCURACY			
RANGE STUDIED:	0.5 to 10 mg/m ³ (lab and field)		
BIAS:	dependent on dust size distribution [1]		
OVERALL PRECISION ($\hat{\delta}_p$):	dependent on size distribution [1,2]		
ACCURACY:	dependent on size distribution [1]		
APPLICABILITY: The working range is 0.5 to 10 mg/m ³ for a 200-L air sample. The method measures the mass concentration of any non-volatile respirable dust. In addition to inert dusts [4], the method has been recommended for respirable coal dust. The method is biased in light of the recently adopted international definition of respirable dust, e.g., = +7% bias for non-diesel, coal mine dust [5].			
INTERFERENCES: Larger than respirable particles (over 10 µm) have been found in some cases by microscopic analysis of cyclone filters. Over-sized particles in samples are known to be caused by inverting the cyclone assembly. Heavy dust loadings, fibers, and water-saturated dusts also interfere with the cyclone's size-selective properties. The use of conductive samplers is recommended to minimize particle charge effects.			
OTHER METHODS: This method is based on and replaces Sampling Data Sheet #29.02 [6].			

EQUIPMENT:

1. Sampler:
- a. Filter: 5.0-µm pore size, polyvinyl chloride filter or equivalent hydrophobic membrane filter supported by a cassette filter holder (preferably conductive).
 - b. Cyclone: 10-mm nylon (Mine Safety Appliance Co, Instrument Division, P.O. Box 427, Pittsburgh, PA 15230), Higgins-Dewell (BGI Inc., 58 Guinan St., Waltham, MA 02154) [7], aluminum cyclone (SIC Inc., 863 Valley View Road, Eighty Four, PA 15330), or equivalent.
2. Personal sampling pump, 1.7 L/min ± 5% for nylon cyclone, 2.2 L/min ± 5% for HD cyclone, or 2.5 L/min ± 5% for the Al cyclone with flexible connecting tubing.
- NOTE: Pulsation in the pump flow must be within ± 20% of the mean flow.
- 3. Balance, analytical, with sensitivity of 0.001 mg.
 - 4. Weights, NIST Class S-1.1, or ASTM Class 1.
 - 5. Static neutralizer, e.g., Po-210; replace nine months after the production date.
 - 6. Forceps (preferably nylon).
 - 7. Environmental chamber or room for balance, e.g., 20 °C ± 1 °C and 50% ± 5% RH.

SPECIAL PRECAUTIONS: None.

PREPARATION OF SAMPLERS BEFORE SAMPLING:

- 1. Equilibrate the filters in an environmentally controlled weighing area or chamber for at least 2 h.
- 2. Weigh the filters in an environmentally controlled area or chamber. Record the filter tare weight, W_f (mg).
 - a. Zero the balance before each weighing.
 - b. Handle the filter with forceps (nylon forceps if further analyses will be done).
 - c. Pass the filter over an anti-static radiation source. Repeat this step if filter does not release easily from the forceps or if filter attracts balance pan. Static electricity can cause erroneous weight readings.
- 3. Assemble the filters in the filter cassettes and close firmly so that leakage around the filter will not occur. Place a plug in each opening of the filter cassette.
- 4. Remove the cyclone's grit cap before use and inspect the cyclone interior. If the inside is visibly scored, discard this cyclone since the dust separation characteristics of the cyclone may be altered. Clean the interior of the cyclone to prevent reentrainment of large particles.
- 5. Assemble the sampler head. Check alignment of filter holder and cyclone in the sampling head to prevent leakage.

SAMPLING:

- 6. Calibrate each personal sampling pump to the appropriate flow rate with a representative sampler in line.

NOTE 1: Because of their inlet designs, nylon and aluminum cyclones are calibrated within a large vessel with inlet and outlet ports. The inlet is connected to a calibrator (e.g., a bubble meter). The cyclone outlet is connected to the outlet port within the vessel, and the vessel outlet is attached to the pump. See APPENDIX for alternate calibration procedure. (The calibrator can be connected directly to the HD cyclone.)

NOTE 2: Even if the flow rate shifts by a known amount because of a self-correction feature of the flow rates are used for concentration calculation between calibration and use, the nominal cyclones.
- 7. Sample 45 min to 8 h. Do not exceed 2 mg dust loading on the filter. Take 2 to 4 replicate samples for each batch of field samples for quality assurance on the sampling procedure (see Step 10).

NOTE: Do not allow the sampler assembly to be inverted at any time. Turning the cyclone to anything more than a horizontal orientation may deposit oversized material from the cyclone body onto the filter.

SAMPLE PREPARATION:

- Remove the top and bottom plugs from the filter cassette. Equilibrate for at least 2 h in an environmentally controlled area or chamber.

CALIBRATION AND QUALITY CONTROL:

- Zero the microbalance before all weighings. Use the same microbalance for weighing filters before and after sample collection. Calibrate the balance with National Institute of Standards and Technology Class S-1.1 or ASTM Class 1 weights.
- The set of replicate field samples should be exposed to the same dust environment, either in a laboratory dust chamber [8] or in the field [9]. The quality control samples must be taken with the same equipment, procedures, and personnel used in the routine field samples. Calculate precision from these replicates and record relative standard deviation (S_r) on control charts. Take corrective action when the precision is out of control [8].

MEASUREMENT:

- Weigh each filter, including field blanks. Record this post-sampling weight, W_2 (mg), beside its corresponding tare weight. Record anything remarkable about a filter (e.g., visible particles, overloading, leakage, wet, torn, etc.).

CALCULATIONS:

- Calculate the concentration of respirable particulate, C (mg/m³), in the air volume sampled, V (L):

$$C = \frac{(W_2 - W_1) - (B_2 - B_1)}{V} \times 10^3, \text{ mg/m}^3,$$

where: W_1 = tare weight of filter before sampling (mg),

W_2 = post-sampling weight of sample-containing filter (mg),

B_1 = mean tare weight of blank filters (mg),

B_2 = mean post-sampling weight of blank filters (mg),

V = volume as sampled at the nominal flow rate (i.e., 1.7 L/min or 2.2 L/min).

EVALUATION OF METHOD:

- Bias: In respirable dust measurements, the bias in a sample is calculated relative to the appropriate respirable dust convention. The theory for calculating bias was developed by Bartley and Breuer [10]. For this method, the bias, therefore, depends on the international convention for respirable dust, the cyclones' penetration curves, and the size distribution of the ambient dust. Based on measured penetration curves for non-pulsating flow [1], the bias in this method is shown in Figure 1.

For dust size distributions in the shaded region, the bias in this method lies within the ± 0.10 criterion established by NIOSH for method validation. Bias larger than ± 0.10 would, therefore, be expected for some workplace aerosols. However, bias within ± 0.20 would be expected for dusts with geometric standard deviations greater than 2.0, which is the case in most workplaces.

Bias can also be caused in a cyclone by the pulsation of the personal sampling pump. Bartley, et al. [12] showed that cyclone samples with pulsating flow can have negative bias as large as -0.22 relative to samples with steady flow. The magnitude of the bias depends on the amplitude of the pulsation at the cyclone aperture and the dust size distribution. For pumps with instantaneous flow rates within 20% of the mean, the pulsation bias magnitude is less than 0.02 for most dust size distributions encountered in the workplace.

Electric charges on the dust and the cyclone will also cause bias. Briant and Moss [13] have found electrostatic biases as large as -50% , and show that cyclones made with graphite-filled nylon eliminate the problem. Use of conductive samplers and filter cassettes (Omega Specialty Instrument Co., 4 Kidder Road, Chelmsford, MA 01824) is recommended.

- Precision: The figure 0.068 mg quoted above for the precision is based on a study [3] of weighing procedures employed in the past by the Mine Safety and Health Administration (MSHA) in which filters are pre-weighed by the filter manufacturer and post-weighed by MSHA using balances readable to 0.010 mg. MSHA [14] has recently completed a study using a 0.001 mg balance for the post-weighing, indicating imprecision equal to 0.006 mg.

Imprecision equal to 0.010 mg was used for estimating the LOD and is based on specific suggestions [8] regarding filter weighing using a single 0.001 mg balance. This value is consistent with another study [15] of repeat filter weighings, although the actual attainable precision may depend strongly on the specific environment to which the filters are exposed between the two weighings.

REFERENCES:

- [1] Bartley DL, Chen CC, Song R, Fischbach TJ [1994]. Respirable aerosol sampler performance testing. *Am Ind Hyg Assoc J* 55(11): 1036–1046.
- [2] Bowman JD, Bartley DL, Breuer GM, Shulman SA [1985]. The precision of coal mine dust sampling. Cincinnati, OH: National Institute for Occupational Safety and Health, DHEW (NIOSH) Pub. No. 85-220721.
- [3] Parobeck P, Tomb TF, Ku H, Cameron J [1981]. Measurement assurance program for the weighings of respirable coal mine dust samples. *J Qual Tech* 13:157.
- [4] ACGIH [1996]. 1996 Threshold limit values (TLVs™) for chemical substances and physical agents and biological exposure indices (BEIs™). Cincinnati, OH: American Conference of Governmental Industrial Hygienists.
- [5] American Conference of Governmental Industrial Hygienists [1991]. Notice of intended change—appendix D—particle size-selective sampling criteria for airborne particulate matter. *Appl Occup Env Hyg* 6(9): 817–818.
- [6] NIOSH [1977]. NIOSH Manual of sampling data sheets. Cincinnati, OH: National Institute for Occupational Safety and Health, DHEW (NIOSH) Publication No. 77-159.
- [7] Higgins RI, Dewell P [1967]. A gravimetric size selecting personal dust sampler. In: Davies CN, Ed. *Inhaled particles and vapors II*. Oxford: Pergamon Press, pp. 575–586.
- [8] Bowman JD, Bartley DL, Breuer GM, Doemeny LJ, Murdock DJ [1984]. Accuracy criteria recommended for the certification of gravimetric coal mine dust personal samplers. NTIS Pub. No. PB 85-222446 (1984).
- [9] Breslin, JA, Page SJ, Jankowski RA [1983]. Precision of personal sampling of respirable dust in coal mines. U.S. Bureau of Mines Report of Investigations #8740.
- [10] Bartley DL, Breuer GM [1982]. Analysis and optimization of the performance of the 10-mm cyclone. *Am Ind Hyg Assoc J* 43: 520–528.
- [11] Caplan KJ, Doemeny LJ, Sorenson S [1973]. Evaluation of coal mine dust personal sampler performance, Final Report. NIOSH Contract No. PH CPE-r-70-0036.

[12] Bartley DL, Breuer GM, Baron PA, Bowman JD [1984]. Pump fluctuations and their effect on cyclone performance. Am Ind Hyg Assoc J 45(1): 10-18.
[13] Briant JK, Moss OR [1983]. The influence of electrostatic charge on the performance of 10-mm nylon cyclones. Unpublished paper presented at the American Industrial Hygiene Conference, Philadelphia, PA, May 1983.
[14] Koqut J [1994]. Private Communication from MSHA, May 12, 1994.
[15] Vaughn NP, Chalmers CP, Botham [1990]. Field comparison of personal samplers for inhalable dust. Ann Occup Hyg 34: 553-573.

METHOD REVISED BY:

David L. Bartley, Ph.D., NIOSH/DPSE/ARDB and Ray Feldman, OSHA.

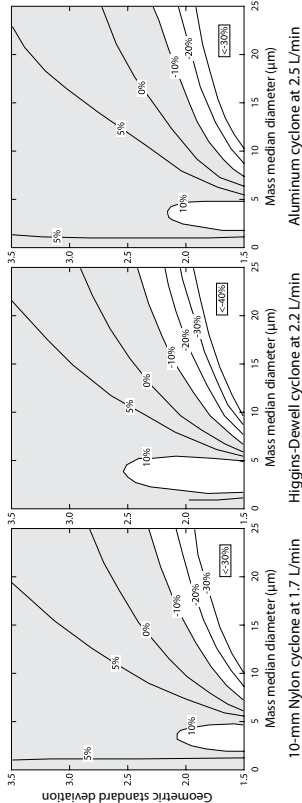


Figure 1. Bias of three cyclone types relative to the international respirable dust sampling convention.

APPENDIX: Jarless Method for Calibration of Cyclone Assemblies

This procedure may be used in the field to calibrate an air sampling pump and a cyclone assembly without using the one-liter "calibration jar".

1. Connect the pump to a pressure gauge or water manometer and a light load (adjustable valve or 5-µm filter) equal to 2" to 5" H₂O with a "TEE" connector and flexible tubing. Connect other end of valve to an electronic bubble meter or standard bubble tube with flexible tubing (See Fig. 2.1).
NOTE: A light load can be a 5-µm filter and/or an adjustable valve. A heavy load can be several 0.8-µm filters and/or adjustable valve.
2. Adjust the pump to 1.7 L/min, as indicated on the bubble meter/tube, under the light load conditions (2" to 5" H₂O) as indicated on the pressure gauge or manometer.
3. Increase the load until the pressure gauge or water manometer indicates between 25" and 35" H₂O. Check the flow rate of the pump again. The flow rate should remain at 1.7 L/min ± 5%.
4. Replace the pressure gauge or water manometer and the electronic bubble meter or standard bubble tube with the cyclone having a clean filter installed (Fig. 2.2). If the loading caused by the cyclone assembly is between 2" and 5" H₂O, the calibration is complete and the pump and cyclone are ready for sampling.

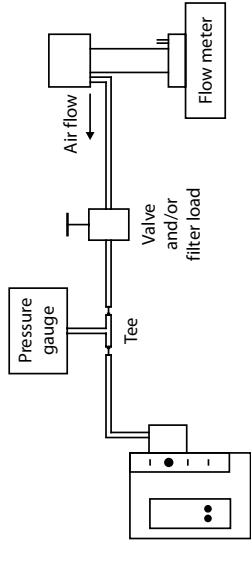


Figure 2.1. Block diagram of pump/load/flow meter set-up.

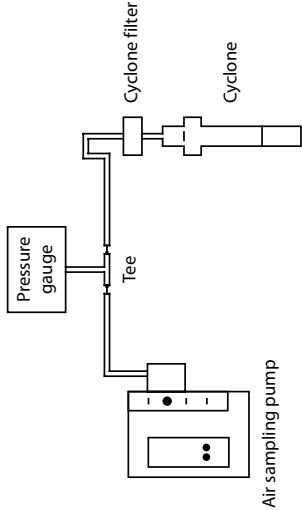


Figure 2.2. Block diagram with cyclone as the test load.

PARTICULATES NOT OTHERWISE REGULATED, TOTAL 0500

DEFINITION: total aerosol mass CAS: NONE RTECS: NONE

METHOD: 0500, Issue 2	EVALUATION: FULL	Issue 1: 15 February 1984 Issue 2: 15 August 1994
OSHA: 15 mg/m ³ NIOSH: no REL ACGIH: 10 mg/m ³ , total dust less than 1% quartz	PROPERTIES: contains no asbestos and quartz less than 1%	
SYNONYMS: nuisance dusts; particulates not otherwise classified		
SAMPLING		MEASUREMENT
SAMPLER: FILTER (tared 37-mm, 5-µm PVC filter)	TECHNIQUE: GRAVIMETRIC (FILTER WEIGHT)	
FLOW RATE: 1 to 2 L/min	ANALYTE: airborne particulate material	
VOL-MIN: 7 L @ 15 mg/m ³ -MAX: 133 L @ 15 mg/m ³	BALANCE: 0.001 mg sensitivity, use same balance before and after sample collection	
SHIPMENT: routine	CALIBRATION: National Institute of Standards and Technology Class S-1.1 weights or ASTM Class 1 weights	
SAMPLE STABILITY: indefinitely	RANGE: 0.1 to 2 mg per sample	
BLANKS: 2 to 10 field blanks per set	ESTIMATED LOD: 0.03 mg per sample	
BULK SAMPLE: none required	PRECISION (\bar{S}_r): 0.026 [2]	
ACCURACY		
RANGE STUDIED: 8 to 28 mg/m ³		
BIAS: 0.01%		
OVERALL PRECISION (\bar{S}_r): 0.056 [1]		
ACCURACY: ±11.04%		
APPLICABILITY: The working range is 1 to 20 mg/m ³ for a 100-L air sample. This method is nonspecific and determines the total dust concentration to which a worker is exposed. It may be applied, e.g., to gravimetric determination of fibrous glass [3] in addition to the other ACGIH particulates not otherwise regulated [4].		
INTERFERENCES: Organic and volatile particulate matter may be removed by dry ashing [3].		
OTHER METHODS: This method is similar to the criteria document method for fibrous glass [3] and Method 5000 for carbon black. This method replaces Method S349 [5]. Impingers and direct-reading instruments may be used to collect total dust samples, but these have limitations for personal sampling.		

EQUIPMENT:

1. Sampler: 37-mm PVC, 2- to 5-µm pore size membrane or equivalent hydrophobic filter and supporting pad in 37-mm cassette filter holder.
2. Personal sampling pump, 1 to 2 L/min, with flexible connecting tubing.
3. Microbalance, capable of weighing to 0.001 mg.
4. Static neutralizer: e.g., Po-210; replace nine months after the production date.
5. Forceps (preferably nylon).
6. Environmental chamber or room for balance (e.g., 20 °C ± 1 °C and 50% ± 5% RH).

SPECIAL PRECAUTIONS: None.

PREPARATION OF FILTERS BEFORE SAMPLING:

1. Equilibrate the filters in an environmentally controlled weighing area or chamber for at least 2 h.
NOTE: An environmentally controlled chamber is desirable, but not required.
2. Number the backup pads with a ballpoint pen and place them, numbered side down, in filter cassette bottom sections.
3. Weigh the filters in an environmentally controlled area or chamber. Record the filter tare weight, W_f (mg).
 - a. Zero the balance before each weighing.
 - b. Handle the filter with forceps. Pass the filter over an antistatic radiation source. Repeat this step if filter does not release easily from the forceps or if filter attracts balance pan. Static electricity can cause erroneous weight readings.
4. Assemble the filter in the filter cassettes and close firmly so that leakage around the filter will not occur. Place a plug in each opening of the filter cassette. Place a cellulose shrink band around the filter cassette, allow to dry and mark with the same number as the backup pad.

SAMPLING:

5. Calibrate each personal sampling pump with a representative sampler in line.
6. Sample at 1 to 2 L/min for a total sample volume of 7 to 133 L. Do not exceed a total filter loading of approximately 2 mg total dust. Take two to four replicate samples for each batch of field samples for quality assurance on the sampling procedure.

SAMPLE PREPARATION:

7. Wipe dust from the external surface of the filter cassette with a moist paper towel to minimize contamination. Discard the paper towel.
8. Remove the top and bottom plugs from the filter cassette. Equilibrate for at least 2 h in the balance room.
9. Remove the cassette band, pry open the cassette, and remove the filter gently to avoid loss of dust.
NOTE: If the filter adheres to the underside of the cassette top, very gently lift away by using the dull side of a scalpel blade. This must be done carefully or the filter will tear.

CALIBRATION AND QUALITY CONTROL:

10. Zero the microbalance before all weighings. Use the same microbalance for weighing filters before and after sample collection. Maintain and calibrate the balance with National Institute of Standards and Technology Class S-1.1 or ASTM Class 1 weights.
11. The set of replicate samples should be exposed to the same dust environment, either in a laboratory dust chamber [7] or in the field [8]. The quality control samples must be taken with the same

equipment, procedures, and personnel used in the routine field samples. The relative standard deviation calculated from these replicates should be recorded on control charts and action taken when the precision is out of control [7].

MEASUREMENT:

12. Weigh each filter, including field blanks. Record the post-sampling weight, W_2 (mg). Record anything remarkable about a filter (e.g., overload, leakage, wet, torn, etc.)

CALCULATIONS:

13. Calculate the concentration of total particulate, C (mg/m³), in the air volume sampled, V (L):

$$C = \frac{(W_2 - W_1) - (B_2 - B_1)}{V} \times 10^3, \text{ mg/m}^3,$$

where: W_1 = tare weight of filter before sampling (mg),

W_2 = post-sampling weight of sample-containing filter (mg),

B_1 = mean tare weight of blank filters (mg),

B_2 = mean post-sampling weight of blank filters (mg).

EVALUATION OF METHOD:



Lab testing with blank filters and generated atmospheres of carbon black was done at 8 to 28 mg/m³ [2,6]. Precision and accuracy data are given on page 0500-1.

REFERENCES:


- [1] NIOSH Manual of Analytical Methods, 3rd ed., NMAM 5000, DHHS (NIOSH) Publication No. 84-100 (1984).
- [2] Unpublished data from Non-textile Cotton Study, NIOSH/DRDS/EIB.
- [3] NIOSH Criteria for a Recommended Standard ... Occupational Exposure to Fibrous Glass, U.S. Department of Health, Education, and Welfare, Publ. (NIOSH) 77-152, 119-142 (1977).
- [4] 1993-1994 Threshold Limit Values and Biological Exposure Indices, Appendix D, ACGIH, Cincinnati, OH (1993).
- [5] NIOSH Manual of Analytical Methods, 2nd ed., V. 3, S349, U.S. Department of Health, Education, and Welfare, Publ. (NIOSH) 77-157-C (1977).
- [6] Documentation of the NIOSH Validation Tests, S262 and S349, U.S. Department of Health, Education, and Welfare, Publ. (NIOSH) 77-185 (1977).
- [7] Bowman, J.D., D.L. Bartley, G.M. Breuer, L.J. Doemeny, and D.J. Murdock. Accuracy Criteria Recommended for the Certification of Gravimetric Coal Mine Dust Personal Samplers. NTIS Pub. No. PB 85-222446 (1984).
- [8] Breslin, J.A., S.J. Page, and R.A. Jankowski. Precision of Personal Sampling of Respirable Dust in Coal Mines, U.S. Bureau of Mines Report of Investigations #8740 (1983).

METHOD REVISED BY:


Jerry Clere and Frank Hearl, PE., NIOSH/DRDS.




ภาคผนวก ค16



ประกาศกฎกระทรวง เรื่อง กำหนดมาตรฐานในการบริหาร
จัดการ และดำเนินการด้านความปลอดภัย อาชีวอนามัย



และสภาพแวดล้อมในการทำงานเกี่ยวกับความร้อน
แสงสว่างและเสียง พ.ศ. 2559 (7 ตุลาคม พ.ศ. 2559)





กฎกระทรวง

กำหนดมาตรฐานในการบริหาร จัดการ และดำเนินการด้านความปลอดภัย อาชีวอนามัย และสภาพแวดล้อมในการทำงานเกี่ยวกับความร้อน แสงสว่าง และเสียง
พ.ศ. ๒๕๕๙

อาศัยอำนาจตามความในมาตรา ๕ วรรคหนึ่ง และมาตรา ๘ วรรคหนึ่ง แห่งพระราชบัญญัติความปลอดภัย อาชีวอนามัย และสภาพแวดล้อมในการทำงาน พ.ศ. ๒๕๕๔ รัฐมนตรีว่าการกระทรวงแรงงาน ออกกฎกระทรวงไว้ดังต่อไปนี้

ข้อ ๑ ในกฎกระทรวงนี้

“อุณหภูมิเวตบัลบ์โลกบ” (Wet Bulb Globe Temperature - WBGT) หมายความว่า

(๑) อุณหภูมิที่วัดเป็นองศาเซลเซียสซึ่งวัดนอกอาคารที่ไม่มีแสงแดดหรือในอาคารมีระดับความร้อนเท่ากับ ๐.๗ เท่าของอุณหภูมิที่อ่านค่าจากเทอร์มิเตอร์กระเปาะเปียกตามธรรมชาติ (natural wet bulb thermometer) บวก ๐.๓ เท่าของอุณหภูมิที่อ่านค่าจากโกลบเทอร์โมมิเตอร์ (globe thermometer) หรือ

(๒) อุณหภูมิที่วัดเป็นองศาเซลเซียสซึ่งวัดนอกอาคารที่มีแสงแดด มีระดับความร้อนเท่ากับ ๐.๗ เท่าของอุณหภูมิที่อ่านค่าจากเทอร์มิเตอร์กระเปาะเปียกตามธรรมชาติ บวก ๐.๒ เท่าของอุณหภูมิที่อ่านค่าจากโกลบเทอร์มิเตอร์ และบวก ๐.๑ เท่าของอุณหภูมิที่อ่านค่าจากเทอร์มิเตอร์กระเปาะแห้ง (dry bulb thermometer)

“ระดับความร้อน” หมายความว่า อุณหภูมิเวตบัลบ์โลกบในบริเวณที่ลูกจ้างทำงานตรวจวัด โดยค่าเฉลี่ยในช่วงเวลาสองชั่วโมงที่มีอุณหภูมิเวตบัลบ์โลกบสูงสุดของการทำงานปกติ

“สภาพการทำงาน” หมายความว่า สภาพแวดล้อมซึ่งปรากฏอยู่ในบริเวณที่ทำงานของลูกจ้าง ซึ่งรวมถึงสภาพต่าง ๆ ในบริเวณที่ทำงาน เครื่องจักร อาคาร สถานที่ การระบายอากาศ ความร้อน แสงสว่าง เสียง ตลอดจนสภาพและลักษณะการทำงานของลูกจ้างด้วย

“งานเบา” หมายความว่า ลักษณะงานที่ใช้แรงน้อยหรือใช้กำลังงานที่ทำให้เกิดการเผาผลาญอาหารในร่างกายไม่เกิน ๒๐๐ กิโลแคลอรีต่อชั่วโมง เช่น งานเขียนหนังสือ งานพิมพ์ดีด งานบันทึกข้อมูลงานเย็บจักร งานนั่งตรวจสอบผลิตภัณฑ์ งานประกอบชิ้นงานขนาดเล็ก งานบังคับเครื่องจักรด้วยเท้า การยืนคุมงาน

“งานปานกลาง” หมายความว่า ลักษณะงานที่ใช้แรงปานกลางหรือใช้กำลังงานที่ทำให้เกิดการเผาผลาญอาหารในร่างกายเกิน ๒๐๐ กิโลแคลอรีต่อชั่วโมง ถึง ๓๕๐ กิโลแคลอรีต่อชั่วโมง เช่น งานยก ลาก ดัน หรือเคลื่อนย้ายสิ่งของด้วยแรงปานกลาง งานตอกตะปู งานขับรถบรรทุก งานขับรถแทรกเตอร์

“งานหนัก” หมายความว่า ลักษณะงานที่ใช้แรงมากหรือใช้กำลังงานที่ทำให้เกิดการเผาผลาญอาหารในร่างกายเกิน ๓๕๐ กิโลแคลอรีต่อชั่วโมง เช่น งานที่ใช้เลื่อยตัดไม้หรือเครื่องมือลักษณะคล้ายกัน งานขุด งานเลื่อยไม้ งานเจาะไม้เนื้อแข็ง งานทุบโดยใช้ค้อนขนาดใหญ่ งานยก หรือเคลื่อนย้ายของหนักขึ้นที่สูงหรือที่ลาดชัน

หมวด ๑
ความร้อน

ข้อ ๒ ให้นายจ้างควบคุมและรักษาระดับความร้อนภายในสถานประกอบกิจการที่มีลูกจ้างทำงานอยู่มิให้เกินมาตรฐาน ดังต่อไปนี้

(๑) งานที่ลูกจ้างทำในลักษณะงานเบาต้องมีมาตรฐานระดับความร้อนไม่เกินค่าเฉลี่ยอุณหภูมิเวตบัลบ์โลกบ ๓๔ องศาเซลเซียส

(๒) งานที่ลูกจ้างทำในลักษณะงานปานกลางต้องมีมาตรฐานระดับความร้อนไม่เกินค่าเฉลี่ยอุณหภูมิเวตบัลบ์โลกบ ๓๒ องศาเซลเซียส

(๓) งานที่ลูกจ้างทำในลักษณะงานหนักต้องมีมาตรฐานระดับความร้อนไม่เกินค่าเฉลี่ยอุณหภูมิเวตบัลบ์โลกบ ๓๐ องศาเซลเซียส

ข้อ ๓ ในกรณีที่ภายในสถานประกอบกิจการมีแหล่งความร้อนที่อาจเป็นอันตรายให้นายจ้างติดป้ายหรือประกาศเตือนอันตรายในบริเวณดังกล่าว โดยให้ลูกจ้างสามารถมองเห็นได้ชัดเจน ในกรณีที่บริเวณการทำงานตรวจวัดหนึ่งมีระดับความร้อนเกินมาตรฐานที่กำหนดในข้อ ๒ ให้นายจ้างดำเนินการปรับปรุงหรือแก้ไขสภาพการทำงานทางด้านวิศวกรรม เพื่อควบคุมระดับความร้อนให้เป็นไปตามมาตรฐาน และจัดให้มีการปิดประกาศและเอกสารหรือหลักฐานในการดำเนินการปรับปรุงหรือแก้ไขดังกล่าวไว้ เพื่อให้พนักงานตรวจความปลอดภัยสามารถตรวจสอบได้

ในกรณีที่ไม่สามารถดำเนินการให้เป็นไปตามวรรคสองได้ ให้นายจ้างจัดให้มีมาตรการควบคุมหรือลดภาระงาน และต้องจัดให้ลูกจ้างสวมใส่อุปกรณ์คุ้มครองความปลอดภัยส่วนบุคคลตามที่กำหนดไว้ในหมวด ๔ ตลอดเวลาที่ทำงาน

หมวด ๒

แสงสว่าง

ข้อ ๔ นายจ้างต้องจัดให้สถานประกอบการมีความเข้มของแสงสว่างไม่ต่ำกว่ามาตรฐานที่อธิบดีประกาศกำหนด

ข้อ ๕ นายจ้างต้องใช้หรือจัดให้มีฉาก แฉกฟิล์มกรองแสง หรือมาตรการอื่นที่เหมาะสมและเพียงพอเพื่อป้องกันมิให้แสงแดดหรือแสงสะท้อนจากแหล่งกำเนิดแสงหรือดวงอาทิตย์มีแสงจ้าส่องเข้ามายุ่นตาลูกจ้างโดยตรงในขณะทำงาน ในกรณีที่ไม่อาจป้องกันได้ ต้องจัดให้ลูกจ้างสวมใส่อุปกรณ์คุ้มครองความปลอดภัยส่วนบุคคลตามที่กำหนดไว้ในหมวด ๔ ตลอดเวลาที่ทำงาน

ข้อ ๖ ในกรณีที่ถูกจ้างต้องทำงานในสถานที่มืด ทึบ และคับแคบ เช่น ในถ้ำ อุโมงค์ หรือในที่ที่มีลักษณะเช่นว่านั้น นายจ้างต้องจัดให้มีอุปกรณ์ส่องแสงสว่างที่เหมาะสมแก่สภาพและลักษณะงาน โดยอาจเป็นชนิดที่ติดอยู่ในพื้นที่ทำงานหรือติดที่ตัวบุคคลได้ หากไม่สามารถจัดหาหรือดำเนินการได้ ต้องจัดให้ลูกจ้างสวมใส่อุปกรณ์คุ้มครองความปลอดภัยส่วนบุคคลตามที่กำหนดไว้ในหมวด ๔ ตลอดเวลาที่ทำงาน

หมวด ๓

เสียง

ข้อ ๗ นายจ้างต้องควบคุมระดับเสียงมิให้ลูกจ้างได้รับสัมผัสเสียงในบริเวณสถานประกอบการที่มีระดับเสียงสูงสุด (peak sound pressure level) ของเสียงกระทบหรือเสียงกระแทก (impact or impulse noise) เกิน ๑๔๐ เดซิเบล หรือได้รับสัมผัสเสียงที่มีระดับเสียงดังต่อเนื่องแบบคงที่ (continuous steady noise) เกินกว่า ๑๑๕ เดซิเบล

ข้อ ๘ นายจ้างต้องควบคุมระดับเสียงที่ลูกจ้างได้รับเฉลี่ยตลอดเวลาการทำงานในแต่ละวัน (Time Weighted Average-TWA) มิให้เกินมาตรฐานตามที่อธิบดีประกาศกำหนด

ข้อ ๙ ภายในสถานประกอบการที่สภาวะการทำงานมีระดับเสียงเกินมาตรฐานที่กำหนดในข้อ ๗ หรือมีระดับเสียงที่ลูกจ้างได้รับเกินมาตรฐานที่กำหนดในข้อ ๘ นายจ้างต้องให้ลูกจ้างหยุดทำงานจนกว่าจะได้ปรับปรุงหรือแก้ไขให้ระดับเสียงเป็นไปตามมาตรฐานที่กำหนด และให้นายจ้างดำเนินการปรับปรุงหรือแก้ไขทางด้านวิศวกรรม โดยการควบคุมพื้นที่กำเนิดของเสียงหรือหาหนทางของเสียง หรือบริหารจัดการเพื่อควบคุมระดับเสียงที่ลูกจ้างจะได้รับไม่เกินมาตรฐานที่กำหนด และจัดให้มีการประกาศและเอกสารหรือหลักฐานในการดำเนินการปรับปรุงหรือแก้ไขดังกล่าวไว้ เพื่อให้พนักงานตรวจสอบความปลอดภัยสามารถตรวจสอบได้

ในกรณีที่ไม่สามารถดำเนินการตามวรรคหนึ่งได้ นายจ้างต้องจัดให้ลูกจ้างสวมใส่อุปกรณ์คุ้มครองความปลอดภัยส่วนบุคคลตามที่กำหนดไว้ในหมวด ๔ ตลอดเวลาที่ทำงาน เพื่อลดระดับเสียงที่สัมผัสในหูเมื่อสวมใส่อุปกรณ์คุ้มครองความปลอดภัยส่วนบุคคลแล้ว โดยให้อยู่ในระดับที่ไม่เกินมาตรฐานตามที่กำหนดไว้ในข้อ ๗ และข้อ ๘

การคำนวณระดับเสียงที่สัมผัสในหูเมื่อสวมใส่อุปกรณ์คุ้มครองความปลอดภัยส่วนบุคคลตามวรรคสองให้เป็นไปตามที่อธิบดีประกาศกำหนด

ข้อ ๑๐ ในบริเวณที่มีระดับเสียงเกินมาตรฐานที่กำหนดในข้อ ๗ หรือข้อ ๘ นายจ้างต้องจัดให้มีเครื่องขยายเสียงเพื่อให้ใช้อุปกรณ์คุ้มครองความปลอดภัยส่วนบุคคลได้โดยไม่ต้องสวมใส่
ข้อ ๑๑ ในกรณีที่สภาวะการทำงานในสถานประกอบการมีการมีระดับเสียงที่ลูกจ้างได้รับเฉลี่ยตลอดระยะเวลาการทำงานแปดชั่วโมงตั้งแต่ ๘๕ เดซิเบลขึ้นไป ให้นายจ้างจัดให้มีมาตรการอนุรักษ์การได้ยินในสถานประกอบการตามหลักเกณฑ์และวิธีการที่อธิบดีประกาศกำหนด

หมวด ๔

อุปกรณ์คุ้มครองความปลอดภัยส่วนบุคคล

ข้อ ๑๒ นายจ้างต้องจัดให้มีและดูแลให้ลูกจ้างใช้อุปกรณ์คุ้มครองความปลอดภัยส่วนบุคคลตามความเหมาะสมกับลักษณะงานตลอดเวลาที่ทำงาน ดังต่อไปนี้

(๑) งานที่มีระดับความเร็วลมเกินมาตรฐานที่กำหนด ให้สวมใส่ชุดแต่งกาย รองเท้า และถุงมือสำหรับป้องกันความร้อน

(๒) งานที่มีแสงตรงหรือแสงสะท้อนจากแหล่งกำเนิดแสงหรือดวงอาทิตย์ที่มีแสงจ้าส่องเข้ามายุ่นตาโดยตรง ให้สวมใส่แว่นตาลดแสงหรือกระบังหน้าลดแสง

(๓) งานที่ทำในที่ในสถานที่มืด ทึบ และคับแคบ ให้สวมใส่หมวกวิสัยที่มีอุปกรณ์ส่องแสงสว่าง

(๔) งานที่มีระดับเสียงเกินมาตรฐานที่กำหนด ให้สวมใส่ปลั๊กอุดเสียงหรือที่ครอบหูลดเสียง

ข้อ ๑๓ ให้นายจ้างบำรุงรักษาอุปกรณ์คุ้มครองความปลอดภัยส่วนบุคคลให้อยู่ในสภาพที่ใช้งานได้อย่างปลอดภัย รวมทั้งจัดให้ลูกจ้างได้รับการฝึกอบรมเกี่ยวกับวิธีการใช้และบำรุงรักษาอุปกรณ์คุ้มครองความปลอดภัยส่วนบุคคล และเก็บหลักฐานการฝึกอบรมไว้ ณ สถานประกอบการเพื่อให้พนักงานตรวจสอบความปลอดภัยสามารถตรวจสอบได้

หมวด ๕

การตรวจวัดและวิเคราะห์สภาวะการทำงาน และการรายงานผล

ข้อ ๑๔ นายจ้างต้องจัดให้มีการตรวจวัดและวิเคราะห์สภาวะการทำงานเกี่ยวกับระดับความร้อน แสงสว่าง หรือเสียงภายในสถานประกอบการ

หลักเกณฑ์ วิธีการตรวจวัด และการวิเคราะห์สภาพการทำงานเกี่ยวกับระดับความร้อน แสงสว่าง หรือเสียง รวมทั้งระยะเวลาและประเภทกิจการที่ต้องดำเนินการให้เป็นไปตามที่อธิบดี ประกาศกำหนด

ในกรณีที่นายจ้างไม่สามารถตรวจวัดและวิเคราะห์สภาพการทำงานตามวรรคหนึ่งได้ ต้องให้ ผู้ที่ขึ้นทะเบียนตามมาตรา ๙ หรือนิติบุคคลที่ได้รับใบอนุญาตตามมาตรา ๑๑ แห่งพระราชบัญญัติ ความปลอดภัย อาชีวอนามัย และสภาพแวดล้อมในการทำงาน พ.ศ. ๒๕๕๔ เพื่อเป็นผู้ให้บริการ ในการตรวจวัดและวิเคราะห์สภาพการทำงานเกี่ยวกับระดับความร้อน แสงสว่าง หรือเสียงภายใน สถานประกอบการ แล้วแต่กรณี เป็นผู้ดำเนินการแทน

ให้นายจ้างเป็นผลการตรวจวัดและวิเคราะห์สภาพการทำงานดังกล่าวไว้ ณ สถานประกอบการ เพื่อให้พนักงานตรวจความปลอดภัยสามารถตรวจสอบได้

ข้อ ๑๕ ให้นายจ้างจัดทำรายงานผลการตรวจวัดและวิเคราะห์สภาพการทำงานตามแบบ ที่อธิบดีประกาศกำหนด พร้อมทั้งส่งรายงานผลดังกล่าวต่ออธิบดีหรือผู้ซึ่งอธิบดีมอบหมายภายในสามสิบวัน นับแต่วันที่ได้รับแจ้งผลการตรวจวัด และเก็บรายงานผลการตรวจวัดและวิเคราะห์สภาพการทำงานดังกล่าวไว้ ณ สถานประกอบการ เพื่อให้พนักงานตรวจความปลอดภัยสามารถตรวจสอบได้

หมวด ๒

การตรวจสุขภาพและการรายงานผล

ข้อ ๑๖ ให้นายจ้างจัดให้มีการตรวจสุขภาพลูกจ้างที่ทำงานในสภาวะการทำงานที่อาจได้รับ อันตรายจากความร้อน แสงสว่าง หรือเสียง และรายงานผล รวมทั้งดำเนินการที่เกี่ยวข้องกับการตรวจสุขภาพ ของลูกจ้างตามพระราชบัญญัติความปลอดภัย อาชีวอนามัย และสภาพแวดล้อมในการทำงาน พ.ศ. ๒๕๕๔

บทเฉพาะกาล

ข้อ ๑๗ ให้ผู้ซึ่งขึ้นทะเบียนเป็นผู้รับรองรายงานการตรวจวัดและวิเคราะห์สภาพการทำงาน กับกรณีสวัสดิการและคุ้มครองแรงงานตามกฎหมายกระทรวงกำหนดมาตรฐานในการบริหารและการจัดการ ด้านความปลอดภัย อาชีวอนามัย และสภาพแวดล้อมในการทำงานเกี่ยวกับความร้อน แสงสว่าง และเสียง พ.ศ. ๒๕๕๙ มีสิทธิดำเนินการตรวจวัดและวิเคราะห์สภาพการทำงานเกี่ยวกับระดับความร้อน แสงสว่าง หรือเสียงภายในสถานประกอบการตามข้อ ๑๔ ต่อไปจนกว่าการขึ้นทะเบียนจะสิ้นอายุ

ในกรณีที่ไม่มีผู้ซึ่งขึ้นทะเบียนตามวรรคหนึ่ง และยังไม่มีการออกกฎหมายกำหนดรายละเอียด ของบุคคลที่จะขอขึ้นทะเบียนหรือนิติบุคคลที่จะขอรับใบอนุญาตตามมาตรา ๙ หรือมาตรา ๑๑ แห่ง พระราชบัญญัติความปลอดภัย อาชีวอนามัย และสภาพแวดล้อมในการทำงาน พ.ศ. ๒๕๕๔ เพื่อเป็นผู้ให้บริการในการตรวจวัดและวิเคราะห์สภาพการทำงานเกี่ยวกับระดับความร้อน แสงสว่าง

หรือเสียงภายในสถานประกอบการแล้วแต่กรณี ให้ผู้ซึ่งสำเร็จการศึกษาไม่ต่ำกว่าระดับปริญญาตรี สาขาอาชีวอนามัย หรือเทียบเท่า ที่เคยขึ้นทะเบียนตามกฎหมายกระทรวงกำหนดมาตรฐานในการบริหารและการจัดการด้านความปลอดภัย อาชีวอนามัย และสภาพแวดล้อมในการทำงานเกี่ยวกับความร้อน แสงสว่าง และเสียง พ.ศ. ๒๕๕๙ หรือให้ผู้ซึ่งสำเร็จการศึกษาไม่ต่ำกว่าระดับปริญญาตรี สาขาอาชีวอนามัย หรือเทียบเท่า และมีประสบการณ์เป็นผู้รับรองรายงานการตรวจวัดและวิเคราะห์สภาพการทำงาน ไม่น้อยกว่าสามปี สามารถดำเนินการตรวจวัดแทนผู้ทำการตรวจวัดตามกฎหมายกระทรวงนี้ไปพลางก่อนได้



ข้อ ๑๘ กรณีที่นายจ้างทำการตรวจวัดและวิเคราะห์สภาพการทำงานเกี่ยวกับระดับความร้อน แสงสว่าง หรือเสียงภายในสถานประกอบการตามกฎหมายกำหนดมาตรฐานในการบริหารและการจัดการด้านความปลอดภัย อาชีวอนามัย และสภาพแวดล้อมในการทำงานเกี่ยวกับความร้อน แสงสว่าง และเสียง พ.ศ. ๒๕๕๙ ก่อนที่กฎกระทรวงนี้จะมีผลใช้บังคับ และมีระยะเวลายังไม่ครบหนึ่งปีนับแต่ วันที่ทำการตรวจวัด ให้ถือว่านายจ้างได้ดำเนินการตรวจวัดตามกฎหมายกระทรวงนี้แล้ว จนกว่าจะครบ ระยะเวลาหนึ่งปี

ให้ไว้ ณ วันที่ ๗ ตุลาคม พ.ศ. ๒๕๕๙


พลเอก ศิริชัย ดิษฐกุล

รัฐมนตรีว่าการกระทรวงแรงงาน



หมายเหตุ :- เหตุผลในการประกาศใช้กฎกระทรวงฉบับนี้ คือ โดยที่มาตรา ๘ วรรคหนึ่ง แห่งพระราชบัญญัติ
ความปลอดภัย อาชีวอนามัย และสภาพแวดล้อมในการทำงาน พ.ศ. ๒๕๕๔ บัญญัติให้รัฐมนตรีว่าการ
กระทรวงแรงงานมีอำนาจออกกฎกระทรวงกำหนดให้นายจ้างบริหาร จัดการ และดำเนินการด้านความปลอดภัย
อาชีวอนามัย และสภาพแวดล้อมในการทำงาน ซึ่งในการทำงานเกี่ยวกับความร้อน แสงสว่าง และเสียง
สมควรจะต้องมีระบบการบริหาร จัดการ และดำเนินการด้านความปลอดภัย อาชีวอนามัย และสภาพแวดล้อม
ในการทำงานที่ได้มาตรฐาน อันจะทำให้ลูกจ้างมีความปลอดภัยในการทำงานเกี่ยวกับความร้อน แสงสว่าง
และเสียงยิ่งขึ้น จึงจำเป็นต้องออกกฎกระทรวงนี้



ภาคผนวก ค17



ประกาศกรมสวัสดิการและคุ้มครองแรงงาน เรื่อง มาตรฐาน
ระดับเสียงที่ยอมให้ลูกจ้างได้รับเฉลี่ยตลอดระยะเวลาการ
ทำงานในแต่ละวัน (13 ธันวาคม พ.ศ. 2560)



ประกาศกรมสวัสดิศติการและคุ้มครองแรงงาน

เรื่อง มาตรฐานระดับเสียงที่ยอมให้ลูกจ้างได้รับเฉลี่ยต่อระยะเวลาการทำงานในแต่ละวัน

โดยที่กฎกระทรวงกำหนดมาตรฐานในการบริหาร จัดการ และดำเนินการด้านความปลอดภัย อาชีวอนามัย และสภาพแวดล้อมในการทำงานเกี่ยวกับความร้อน แสงสว่าง และเสียง พ.ศ. ๒๕๕๙ กำหนดให้นายจ้างต้องควบคุมระดับเสียงที่ลูกจ้างได้รับเฉลี่ยต่อระยะเวลาการทำงานในแต่ละวัน มีให้เกินมาตรฐานตามที่อธิบดีประกาศกำหนด

อาศัยอำนาจตามความในข้อ ๘ แห่งกฎกระทรวงกำหนดมาตรฐานในการบริหาร จัดการ และดำเนินการด้านความปลอดภัย อาชีวอนามัย และสภาพแวดล้อมในการทำงานเกี่ยวกับความร้อน แสงสว่าง และเสียง พ.ศ. ๒๕๕๙ อธิบดีกรมสวัสดิศติการและคุ้มครองแรงงานจึงออกประกาศไว้ดังต่อไปนี้

ข้อ ๑ ประกาศนี้เรียกว่า “ประกาศกรมสวัสดิศติการและคุ้มครองแรงงาน เรื่อง มาตรฐานระดับเสียงที่ยอมให้ลูกจ้างได้รับเฉลี่ยต่อระยะเวลาการทำงานในแต่ละวัน”

ข้อ ๒ ประกาศนี้ให้ใช้บังคับเมื่อพ้นกำหนดเก้าสิบวันนับแต่วันประกาศในราชกิจจานุเบกษา

ข้อ ๓ นายจ้างต้องควบคุมระดับเสียงที่ลูกจ้างได้รับเฉลี่ยต่อระยะเวลาการทำงานในแต่ละวัน (Time Weighted Average-TWA) มีให้เกินมาตรฐานตามตารางแนบท้ายประกาศ โดยหน่วยวัดระดับเสียงดังที่ใช้ในประกาศนี้ใช้หน่วยเป็น เดซิเบลเอ

ประกาศ ณ วันที่ ๑๓ ธันวาคม พ.ศ. ๒๕๖๐

อนันต์ชัย อุทัยพัฒนาชีพ

ผู้ตรวจราชการกระทรวง รักษาราชการแทน

อธิบดีกรมสวัสดิศติการและคุ้มครองแรงงาน

(ตารางแนบท้ายประกาศ)
ตารางมาตรฐานระดับเสียงที่ยอมให้ลูกจ้างได้รับเฉลี่ยต่อระยะเวลาการทำงานในแต่ละวัน

ระดับเสียงเฉลี่ยต่อเวลาการทำงาน (TWA)		หมายเหตุ
ไม่เกิน (เดซิเบลเอ)	ระยะเวลาการทำงานที่ได้รับเสียงต่อวัน*	
๘๒	๑๖ ชั่วโมง	-
๘๓	๑๒	๔๒
๘๔	๑๐	๕
๘๕	๘	-
๘๖	๖	๒๑
๘๗	๕	๒
๘๘	๔	-
๘๙	๓	๑๑
๙๐	๒	๓๑
๙๑	๒	-
๙๒	๑	๓๕
๙๓	๑	๓๖
๙๔	๑	-
๙๕	-	๔๘
๙๖	-	๓๘
๙๗	-	๓๐
๙๘	-	๒๔
๙๙	-	๑๙
๑๐๐	-	๑๕
๑๐๑	-	๑๒
๑๐๒	-	๙
๑๐๓	-	๗.๕
๑๐๔	-	๖
๑๐๕	-	๕
๑๐๖	-	๔
๑๐๗	-	๓
๑๐๘	-	๒.๕
๑๐๙	-	๒
๑๑๐	-	๑.๕
๑๑๑	-	๑

หมายเหตุ * ระยะเวลาการทำงานที่ได้รับเสียงและระดับเสียงเฉลี่ยต่อเวลาการทำงาน (TWA) ให้ใช้คำนวณฐานที่กำหนดในตารางข้างต้นเป็นลำดับแรก หากไม่มีคำนวณฐานที่กำหนดตรงตามตารางให้คำนวณจากสูตรดังนี้

$$T = \frac{L \times 8}{85}$$

เมื่อ T หมายถึง ระยะเวลาการทำงานที่ยอมให้ได้รับเสียง (ชั่วโมง)
L หมายถึง ระดับเสียง (เดซิเบลเอ)

ในการพิจารณาระดับเสียงเฉลี่ยต่อเวลาการทำงาน (TWA) ที่ได้มีการคำนวณมีเลขทศนิยมให้ตัดเศษทศนิยมออก